

Potelets à sangle



- En aluminium
- Pour le montage fixe
- Permet de bloquer temporairement l'accès
- Différentes variantes de couleur

Potelet à sangle MORION à cheville

Système robuste peu coûteux permettant de bloquer un accès ou de guider des personnes, à cheville.

Potelet à sangle fixe permettant de bloquer ou d'autoriser l'accès de voies et d'espaces.

Utilisation rapide, confortable et efficace. Pour les entrepôts, les zones de préparation des commandes, l'industrie, les espaces ouverts, etc.

La sangle à serrage automatique se déroule facilement de la cassette et s'accroche au prochain potelet à sangle. Grâce au ressort à traction, la sangle s'enroule ensuite d'elle-même et se rétracte de manière contrôlée.

Chaque potelet dispose d'une sangle sortante et de trois fentes pour les sangles entrantes.

Dimensions:


Socle: 155 mm Ø





Partie supérieure: 60 mm Ø

Longueur de la sangle: 3 m

Largeur de la sangle: 50 mm

Partie supérieure en aluminium peint. Pied à visser avec trois logements de chevilles intégrés. Polyamide renforcé en fibres de verre pour une longue durée de vie.



Poteau	Couleur de la sangle	Hauteur (mm)	kg/pièce	Référence
 laqué blanc	noir/argent/noir	895	2,3	179.19.753
 anodisé argent				179.19.416
 laque rouge	hachuré rouge/blanc			179.88.066
 laqué jaune	hachuré jaune/noir			179.88.039