

**AXELENT**

**Solutions d'aménagement d'espaces industriels**


Depuis 1993



# SOMMAIRE

## Solutions Grillagées

P.04



Cloisons  
Grillagées



Cloisons  
Antichute



Plateaux  
Grillagés



Box  
Grillagés

## Solutions Simple Paroi

P.12



Cloisons  
Mélaminées



Cloisons  
Acier



Bureaux  
Modulaires



Bureaux  
Palettisables

## Solutions Double Paroi

P.20



Bureaux  
Modulaires



Bureaux  
Palettisables

## Solutions Sécurité des Biens & des Personnes

P.24



Protections  
Antichocs en  
composite



Protections  
Antichocs en  
acier

P.30

Concept Safe@Work - Études et conseils


# Solutions d'aménagement d'espaces industriels



Depuis 30 ans, chez BMI-Axelen, nous développons des solutions optimisées, flexibles et complémentaires de cloisons et séparations de zones.

**Sur demande et sans engagement de votre part, nos équipes viennent étudier vos projets d'aménagement et peuvent vous guider dans l'optimisation de solutions répondant à vos besoins.**

Grâce à notre logiciel développé en interne **SnapperWorks**, nos équipes peuvent vous fournir vos plans d'implantation, références produits et devis en moins de 24h.



**1**

**Devis et livraisons rapides**

**2**

**Facile à installer et modulables**

**3**

**Gammes évolutives selon vos besoins**

**4**

**Produits novateurs, testés et brevetés**



# X-STORE 2.0

Cloisons grillagées pour entrepôts et zones de stockage



## POUR DES ENTREPÔTS ERGONOMIQUES ET SÉCURISÉS

Les besoins de votre industrie ou de vos entrepôts varient sans cesse.

Avec BMI-Axelent, jouez la carte de la sécurité et de la praticité :

Ce système de cloisons industrielles et de stockage avec plafond auto-portant vous offre des possibilités quasi-illimitées de combinaisons et d'utilisations.

Vous disposez d'un système flexible, sûr et économique.

Que cela soit des modules grillagés, tôle, acrylique (PETG) ou même combinés, le système X-Store 2.0 existe en différentes hauteurs et largeurs.

En standard la X-Store 2.0 est livrée avec des panneaux fixes Gris RAL 9018 et un maillage de 50x60 mm, des panneaux mobiles (portes) Noir RAL 9011 maillage 50x30 mm et des poteaux Noir RAL 9011.



# X-STORE 2.0

Notre système X-Store 2.0, avec sa solution de plafond auto-portant, vous offre une solution flexible, sûre et économique.

Un système ergonomique avec un design novateur pour un meilleur rapport qualité/prix.

Grâce à ses nouveautés, ce système de cloisons industrielles vous offre des possibilités quasi-illimitées de combinaisons qui s'adapteront parfaitement à vos besoins et aux évolutions de vos entrepôts et zones de stockage.

Une distinction de couleur entre les panneaux fixes (Gris RAL 9018) et les panneaux mobiles (Noir RAL 9011) permet d'identifier les accès et améliore l'ergonomie d'utilisation.




“  
**Piétement  
100 mm**

## COMBINEZ NOS SYSTÈMES POUR CRÉER DES SOLUTIONS UNIQUES ET ADAPTÉES À VOS BESOINS



Nouveau mode de fixation rapide panneau/poteau



Éclissage rapide, facile à installer et rigide



Démontage individualisé de chaque panneau



Code couleur distinct pour une meilleure ergonomie des accès

### LES PLUS

Disponible en panneaux tôle et acrylique PETG  
Jusqu'à 4,5 mètres de hauteur sans structure supplémentaire  
Coloris standards : Gris clair RAL 9018 et Noir RAL 9011 (autres coloris sur demande)  
Hauteurs panneaux : 750, 1 100 et 2 200 mm  
Largeurs panneaux : 250 à 1 500 mm


### FICHE TECHNIQUE

Montants verticaux - 19x19mm  
Traverses horizontales - 15x15mm  
Poteaux - 50x50 ou 70x70mm  
Fils verticaux -  $\varnothing$  3.0mm  
Fils horizontaux -  $\varnothing$  2.5mm  
Maille - 50x60mm  
Finition - Phosphate/Epoxy  
Couleur panneaux - Gris RAL 9018  
Couleur portes - Noir RAL 9011  
Couleur poteaux - Noir



# SAFESTORE

Cloisons antichute pour un stockage sécurisé



## POUR UN STOCKAGE SÉCURISÉ ET MODULABLE

La protection SafeStore se fixe à l'arrière des racks à palettes empêchant ainsi vos marchandises de tomber et de provoquer des dommages et blessures.

Le système SafeStore est utilisé pour tous types de stockage, depuis le petit entrepôt manuel jusqu'aux plateformes logistiques entièrement automatisées.

Vous disposez d'un système flexible, sûr et économique.

Le système repose sur 6 panneaux standards, boulonnés entre eux et fixés à l'aide des consoles aux montants des palettiers, pouvant être adaptés à la quasi-totalité des racks à palette modernes.



# SAFESTORE

Notre système SafeStore empêche la chute de vos produits dans les espaces de stockage au sein de vos entrepôts.

Ce système a été conçu pour sécuriser la manutention et le stockage de produits au sein des environnements industriels.

Deux sections de mailles permettent de combiner sécurité et économies.



**Maille 50x30 mm**

**Maille 50x60 mm**


## COMBINEZ NOS SYSTÈMES POUR CRÉER DES SOLUTIONS UNIQUES ET ADAPTÉES À VOS BESOINS



Pour tous types de stockage



Facile à installer et rigide



Ajustement optimal



Choix de couleurs pour une meilleure ergonomie

### LES PLUS

Disponible en panneaux maille 50x30 et 50x60 mm  
Hauteurs panneaux : 1 000 à 1 500 mm  
Largeurs panneaux : 1 100 à 2 200 mm  
Coloris standards : Gris clair RAL 9018 et Noir RAL 9011  
Coloris consoles : Gris Clair RAL 9018 et Electrozinguee (autres coloris sur demande)

### FICHE TECHNIQUE

Montants verticaux - 15x15mm  
Traverses horizontales - 19x19mm  
Fils verticaux -  $\varnothing$  2.5mm  
Fils horizontaux -  $\varnothing$  3.0mm  
Consoles - Tôle de 3mm + lumières  
Mailles - 50x30 et 50x60mm  
Finition - Pré-traitement/Epoxy  
Couleurs panneaux - Gris Clair/Noir  
Couleurs consoles - Gris Clair



# SHELFSTORE

Plateaux grillagés pour un stockage optimisé



## POUR UN STOCKAGE SÉCURISÉ ET OPTIMISÉ

Notre gamme ShelfStore a été conçue pour sécuriser vos environnements d'entreposage afin de les rendre plus sûrs.

Un produit qui facilite vos opérations, optimise le stockage dans vos entrepôts et crée des lieux de travail plus sûrs.

Qu'il s'agisse de stockage de petites marchandises ou de stockage sur palettes, notre gamme ShelfStore est la solution optimale.

La conception pratique et stable de la gamme est adaptée pour rendre sa manipulation aussi sûre et lisse que possible.



# SHELFSTORE

Notre système ShelfStore avec son profil en forme de L permet plus de stabilité dans vos rayonnages.

Et pas besoin de visser !

Ce système a été conçu pour faciliter la mobilité de vos solutions et permettre de s'adapter facilement à vos besoins.



**Maille 50x100 mm**  
**Maille 60x125 mm**

## OPTIMISEZ VOS STOCKS TOUT EN SIMPLICITÉ ET SÉCURITÉ



Facile à installer



Conception pratique et stable



Modulable selon vos besoins



Pas besoin d'outils pour l'installation

### LES PLUS

Supporte des marchandises jusqu'à 1 000 kg  
Profondeurs de 900 à 1 110 mm  
Hauteurs plateaux : 800 à 1 320 mm  
Profondeurs plateaux : 900 à 1 100 mm  
Finition sur demande  
(autres coloris sur demande)

### FICHE TECHNIQUE

**Hauteurs** - 800 à 1 320mm  
**Profondeurs** - 900 à 1 110mm  
**Fils verticaux** - ø 3.8mm  
**Fils horizontaux** - ø 4.3mm  
**Mailles** - 50x100 et 60x125mm  
**Mailles** - 50x30 et 50x60mm  
**Finition** - Sur demande  
**Poids supporté** - 250 à 1 000kg



# BOX GRILLAGÉS

Box grillagés pour aménager vos espaces en toute liberté



## CONSTRUCTION ROBUSTE ET RAPIDE À MONTER

Solutions de stockage individuel qui permettent de stocker vos marchandises et de les protéger contre les dangers extérieurs.

Tous nos box grillagés possèdent des portes renforcées et peuvent être équipés d'un plafond auto-portant pour des hauteurs pouvant aller jusqu'à 2,5 mètres et plus selon vos besoins.

Nos sections supérieures nous permettent d'adapter les panneaux grillagés à l'espace disponible, tout en répondant aux normes de construction déjà en place.

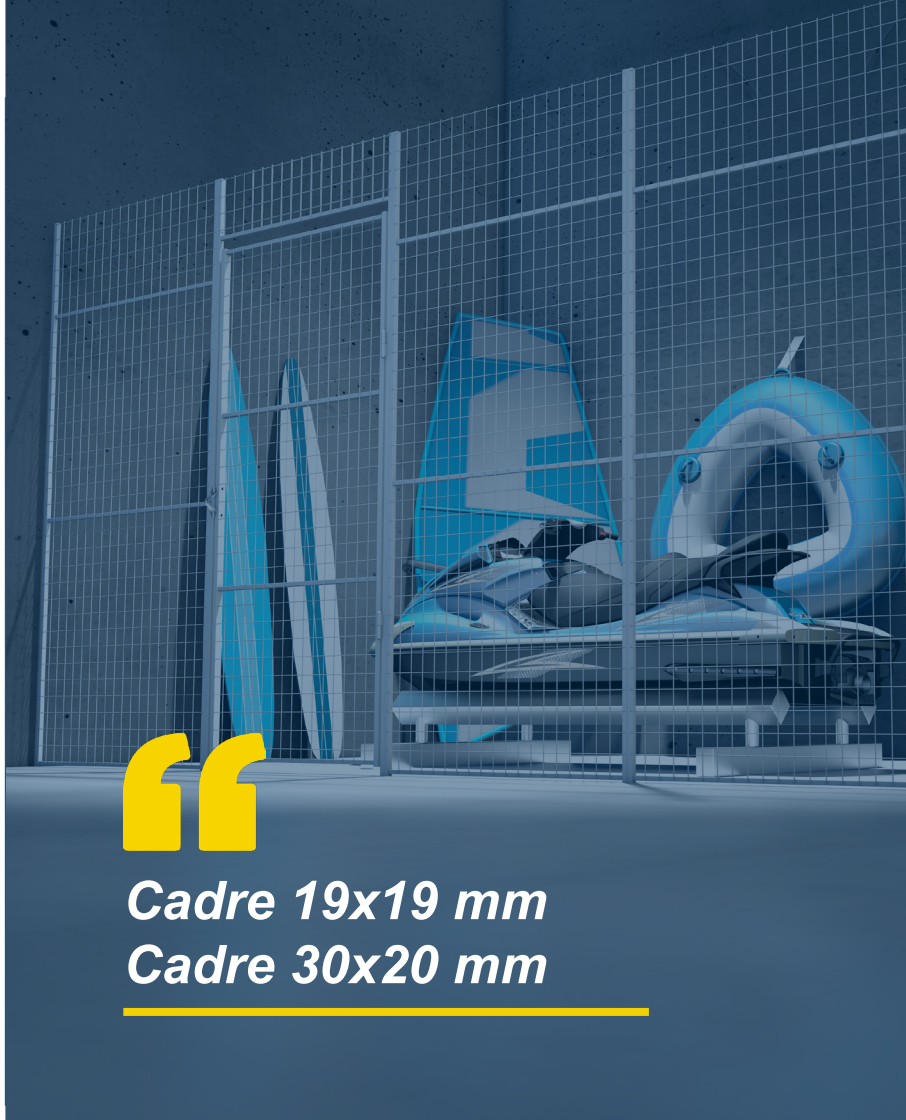


# BOX GRILLAGÉS

Avec notre système Box Grillagés, chez BMI-Axellent nous pouvons vous fournir un large choix de hauteurs avec plafond auto-portant.

Idéal pour la création de box individuels de stockage ou pour des zones d'archivage.

Avec la possibilité de combiner nos systèmes F & FK, cette solution de box de stockage s'impose comme la solution à adopter pour cloisonner vos espaces.



**Cadre 19x19 mm**  
**Cadre 30x20 mm**

## SIMPLE ET RAPIDE À INSTALLER, S'ADAPTE AUX STRUCTURES EXISTANTES



Diamètres de fils  
allant de  
2,5 à 5 mm



Disponible en tôle  
et semi-tôle



Différentes  
hauteurs avec  
plafond  
auto-portant



Idéal pour zones de  
stockage ou d'archivage

### FICHE TECHNIQUE F

Montants panneaux - 19x19mm  
Traverses panneaux - 15x15mm  
Tubes verticaux - 30x20mm  
Tubes horizontaux - 25x15mm  
Maille - 50x65mm  
Fils verticaux -  $\varnothing$  3.0mm  
Fils horizontaux -  $\varnothing$  2.5mm  
Dimensions Portes  
1 870x710 et 1 870x860mm

### LES PLUS

Hauteurs panneaux - 2 250mm  
Largeurs - 250 à 1 500mm  
Hauteurs tubes - 2 250mm  
Largeurs tubes - 20 à 900mm  
Finition - Sur demande  
Hauteurs portes - 2 250mm  
Largeurs portes - 750 et  
900mm

Pour obtenir toutes les références  
rapprochez-vous de nos équipes  
techniques

### FICHE TECHNIQUE FK

Montants panneaux - 30x20mm  
Traverses panneaux - 25x15mm  
Tubes verticaux - 40x20mm  
Tubes horizontaux - 35x15mm  
Maille - 50x65mm  
Fils verticaux -  $\varnothing$  5.0mm  
Fils horizontaux -  $\varnothing$  4.0mm  
Dimensions Portes  
1 870x710 et 1 870x860mm



# X-WOOD 20

## Cloisons mélaminées simple paroi



### CONCEPTION ASTUCIEUSE ET AMOVIBLE

Notre gamme X-Wood 20 désigne l'ensemble de nos produits à simple paroi mélaminée. Elle conjugue les qualités d'esthétique, de robustesse et de confort, avec un excellent rapport qualité/prix.

X-Wood 20 permet de créer des zones de repos, de communication, d'affichage au plus près de vos ateliers et zones de travail.

La production astucieuse des panneaux et leur standardisation autorisent toutes les configurations, facilitent les évolutions d'aménagement et permet de répondre à tous vos projets d'implantation.

Répondant aux problématiques spécifiques des entreprises et offrant une solution ergonomique et esthétique, les cloisons mélaminées offrent un montage simplifié.



# X-WOOD 20

Les panneaux pré-montés d'usine offrent une modularité vous autorisant toutes sortes de configurations et une facilité de montage sur site.

Tout en offrant un design épuré ainsi qu'un excellent rapport qualité-prix.


## 1 produit - 3 possibilités

Ce système de cloisons mélaminées simple paroi est disponible en panneau plein, panneau semi-grillagé et panneau semi-vitré.



**Délimitation de zones**  
**Organisation de l'espace**  
**Cloisonnement de zones**

## ORGANISEZ VOS ESPACES TOUT EN SIMPLICITÉ ET SÉCURITÉ



Panneau  
semi-grillagé



Panneau  
semi-vitré



Panneau  
plein



Poteau  
de stabilité

### LES PLUS

Panneau monobloc plein, semi-vitré ou semi-grillagé  
Coloris ossature : Gris RAL 7015, Blanc RAL 9010 et Bleu RAL 5012

(autres coloris sur demande)

Hauteur panneau : 2 250, 2 500 et 3 000 mm

Largeur panneau : 500, 1 000 et 1 200 mm

Porte : simple battant, double battant ou coulissante

### FICHE TECHNIQUE

**Ossature** - Profil Acier 10/10ème

**Allège** - Mélaminé Blanc 16mm

**Partie supérieure**

Plein mélaminé Blanc 16mm

Vitrage épaisseur 4mm

Polycarbonate 4mm

Vitrage feuilleté 3.3.2

**Maille** - 60x50mm

**Poteau** - 50x50mm

Pour obtenir toutes les références rapprochez-vous de nos équipes techniques



# X-STEEL 20

## Cloisons acier simple paroi



### CONCEPTION MODULAIRE, ROBUSTE ET ÉPURÉE

La gamme X-Steel 20 rassemble l'ensemble des produits à simple paroi acier.

Particulièrement adaptée à l'environnement industriel, la gamme X-Steel 20 permet de solutionner quasiment tous types de projets.

Élaborée sur une base commune d'accessoires avec la version mélaminée X-Wood 20, X-Steel 20 permet de délimiter et d'organiser vos espaces industriels.

Que ce soit pour la réalisation d'îlots de production ou de la délimitation de zones, la gamme X-Steel 20, avec son esthétique épurée et sa robustesse, vous offre une palette de solutions infinies.



# X-STEEL 20

Les panneaux pré-montés d'usine offrent une modularité vous autorisant toutes sortes de configurations et une facilité de montage sur site.

Tout en offrant un design épuré ainsi qu'un excellent rapport qualité-prix.


## 1 produit - 4 possibilités

Ce système de cloisons acier simple paroi est disponible en panneau tôle plein, panneau tôle semi-vitré, panneau tôle semi-polycarbonate et panneau semi-grillagé.



**Délimitation de zones**  
**Organisation de l'espace**  
**Cloisonnement de zones**

## ORGANISEZ VOS ESPACES TOUT EN SIMPLICITÉ ET SÉCURITÉ



Panneau  
semi-grillagé



Panneau  
semi-vitré



Panneau  
plein



Poteau  
de stabilité

### LES PLUS

Panneau monobloc tôle plein, semi-vitré ou semi-grillagé  
Coloris ossature : Gris Ral 7015, Blanc RAL 9010 et Bleu RAL 5012

(autres coloris sur demande)

Hauteur panneau : 2 250, 2 500 et 3 000 mm

Largeur panneau : 500, 1 000 et 1 200 mm

Porte : simple battant, double battant ou coulissante

### FICHE TECHNIQUE

**Ossature - Profil Acier 10/10ème**

**Allège - Tôle laquée 0.75mm**

**Partie supérieure**

**Tôle laquée épaisseur 0.75mm**

**Vitrage épaisseur 4mm**

**Polycarbonate 4mm**

**Vitrage feuilleté 3.3.2**

**Maille - 60x50mm**

**Poteau - 50x50mm**



# X-WOOD OFFICE

Bureaux modulaires simple paroi



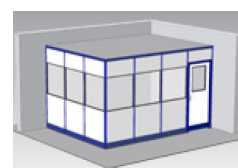
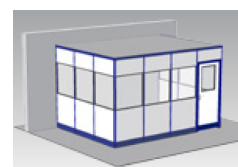
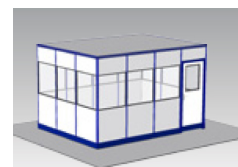
## CONCEPTION CLOISON/PLAFOND NOVATRICE

X-Wood Office, solution économique et ergonomique offrant un design épuré et moderne, permet d'agencer des locaux fermés, d'aménager un bureau d'atelier dans un environnement industriel sans contraintes sévères.

Particulièrement adaptée à l'environnement industriel, la gamme X-Wood Office est disponible en version «prêt-à-monter» ou en version «projet personnalisé», le concept innovant du panneau monobloc avec vitrage monté d'usine permet un montage facile et rapide.

Existe en versions bureau 4 faces, bureau 3 faces en appuis sur un mur porteur et en 2 faces sur deux murs porteurs existants.

Dimensions : 2x2 - 3x2 - 4x2 - 5x2 - 3x3 - 4x3 - 5x3



# X-WOOD OFFICE

Système de cloison en panneau mélaminé simple paroi, plein ou semi-vitré pré-monté d'usine :

Plafond portée inférieure à 3 mètres  
en mélaminé Blanc épaisseur 16mm  
repris sur ossature apparente

Plafond portée entre 3 et 6 mètres  
avec structure porteuse reprise sur  
cloisons périphériques avec plafond en  
fibre minérale 1 200x600 mm sur résille  
apparente laquée Blanc

Options - Plancher aggloméré avec  
revêtement de sol et isolation laine  
minérale sur plafond.



**Concept «Prêt-à-monter»**

## CONCEPT «PRÊT-À-MONTER», ERGONOMIQUE ET INNOVANT



Montage  
pied de panneau



Disponible en  
version  
plein et semi-vitré



Assemblage  
par clavetage



Ensemble  
cloison avec plafond

### LES PLUS

Panneau monobloc plein ou vitré d'usine  
Modulation 1 000mm pour emplacement de la porte souhaité  
Montage d'une grande simplicité  
Coloris ossature : Gris RAL 7015, Blanc RAL 9010 et Bleu RAL 5012  
(autres couleurs sur demande)  
Couvre-joint à chaque panneau pour passage de câbles  
Plafond jusqu'à 6 mètres de portée  
Porte : simple battant, double battant, coulissante avec oculus

### FICHE TECHNIQUE

**Panneau** - Plein ou semi-vitré  
**Allège** - Mélaminée Blanc 16mm  
**Partie supérieure** - Vitrage 4mm  
**Montants** - Acier laqué  
**Couvre-joint** - Acier laqué  
**Modulation** - 500, 1 000 et 1 200mm  
**Hauteur** - 2 530 et 3 030mm



# X-CUBE LITE

## Bureaux palettisables simple paroi



### BUREAU PALETTISABLE, EN KIT OU PRÉ-MONTÉ D'USINE

Prêt à l'emploi et sans travaux, le bureau palettisable est déplaçable à l'aide d'un chariot élévateur.

Dans toutes les entreprises, en logistique comme en production, il est souvent impératif d'avoir un bureau au plus proche de l'action.

Isoler un poste informatique, protéger des documents, permettre à un chef d'équipe de trouver un endroit calme, permettre à un agent logistique de recevoir les chauffeurs...

Créer un bureau sans travaux et avec un excellent rapport qualité-prix, c'est possible avec notre gamme de bureaux palettisables X-Cube Lite.

«Prêt-à-l'emploi», ces bureaux nomades sont livrés montés d'usine en 1 ou plusieurs modules selon la surface désirée.

Dimensions : 2x2m (4m<sup>2</sup>) - 3x2m (6m<sup>2</sup>) - 3x3m (9m<sup>2</sup>) - 4x2m (8m<sup>2</sup>) - 4x3m (12m<sup>2</sup>)

# X-CUBE LITE

À partir de 4m<sup>2</sup> et jusqu'à 12m<sup>2</sup> en version standard, les modules peuvent être combinés pour mettre en place des espaces qui répondent à vos contraintes d'aménagement.

Cette version économique offre la possibilité de créer des espaces dédiés sans pour autant perdre en flexibilité et ergonomie.

Le bureau X-Cube Lite est recommandé dans les environnements industriels sans contrainte et chauffés comme un bureau de production, de contrôle, une salle de réunion.

Le bureau palettisable s'adapte à tous vos besoins.



**Livrés montés d'usine ou en kit selon vos besoins**

## AVEC X-CUBE LITE RÉALISEZ ET UTILISEZ RAPIDEMENT VOS BUREAUX SANS TRAVAUX



Porte simple battant vitrée



Déplaçables selon vos besoins



Plancher en bois aggloméré



Les équipements électriques, guichet, ventilation, sont installés directement en usine

### LES PLUS

Bureau monobloc ou bi-bloc plein ou vitré  
Porte simple battante ou coulissante  
Plancher palettisable en bois aggloméré revêtu  
Équipement électrique norme C 15-100  
Équipements électriques, guichet, ventilation (options)  
Coloris ossature : Gris RAL 7015, Blanc RAL 9010 et Bleu RAL 5012  
(autres couleurs sur demande)  
Livraison en kit ou assemblé par nos soins

### FICHE TECHNIQUE

**Panneau** - Plein ou semi-vitré  
**Allège** - Mélaminée Blanc 16mm  
**Porte** - Bois alvéolaire  
**Plafond** - Mélaminée Blanc 16mm  
**Hauteur sous plafond** - 2 240mm  
**Chassis palettisation** - Tube Acier  
**Options**  
Luminaires, LED, prise courant 16A,  
Ventilation, chauffage...



# X-STEEL 50

## Bureaux modulaires double paroi



### CONCEPTION MODULAIRE FIABLE ET ÉVOLUTIVE

Aussi bien en zone de production qu'en environnements logistique, la gamme de cloisons double paroi acier X-Steel 50 est parfaitement adaptée à la création d'espaces de travail, protégeant du bruit, de la température et de la poussière, à la fois les opérateurs que les machines.

Esthétiques et performants, les différents panneaux pleins, semi-vitrés, les blocs portes, les plafonds... sont pré-fabriqués en usine et assemblés mécaniquement sur site pour une installation plus simple et plus rapide.

Avec le concept cloison/plafond grande portée, vos espaces industriels sont optimisés !

X-Steel 50 offre un éventail de configurations : bureau de maîtrise, local technique, salle de contrôle, ensemble bureaux avec étage, salle grise ... avec installation électrique norme C 15-100.

# X-STEEL 50

La production de la gamme X-Steel 50 est standardisée; le sur-mesure est aussi notre standard.

Procédé robuste, parfaitement adapté aux ambiances industrielles (isolation thermique, phonique et poussière).

La solution X-Steel est livrée en kit pour un montage rapide (panneaux monoblocs, démontage, remontage facile).

Cette solution est disponible en panneau plein, semi-vitré (vitrage médian et vitrage haut).

Ajouté à cela la possibilité de mettre en place un plafond auto-portant et vous obtenez la structure qu'il vous faut.



**Création d'espaces industriels clés en main**

## X-STEEL 50 OFFRE DES SOLUTIONS ET UNE SOUPLESSE D'UTILISATION SANS PAREIL




Porte simple battant vitrée



Porte double battant vitrée



Porte coulissante



Bureau de quai

### LES PLUS

Panneau monobloc plein ou vitré fabriqué d'usine  
Porte simple battant, double battant ou coulissante  
Plafond auto-portant avec isolation en laine minérale  
Recouvrement tôle circulaire sur plafond, plancher aggloméré, étanchéité au sol, plateforme support-étage, escaliers garde-corps...(options)  
Coloris standard : Blanc RAL 9010 ou Gris RAL 7035 (autres couleurs sur demande)

### FICHE TECHNIQUE

**Panneau** - Plein et semi-vitré  
**Allège** - Deux faces Acier laqué  
**Épaisseur cloison** - 52mm  
**Hauteur sous plafond** - 2 240mm  
**Montants** - Acier laqué  
**Hauteur panneau** - 2 750 à 3 250mm  
**Vitrage** - 4mm, 8mm ou double vitrage 4/12/4  
**Accessoires**  
Poteau d'angle, raccordement sur existant...



# X-CUBE PRO

## Bureaux palettisables double paroi



### BUREAU PALETTISABLE, EN KIT OU PRÉ-MONTÉ D'USINE

Prêt à l'emploi et sans travaux, le bureau palettisable est déplaçable à l'aide seulement d'un chariot élévateur.

Dans toutes les entreprises, en logistique comme en production, il est souvent impératif d'avoir un bureau au plus proche de l'action.

Isoler un poste informatique, protéger des documents, permettre à un chef d'équipe de trouver un endroit calme, permettre à un agent logistique de recevoir les chauffeurs... créer un bureau sans travaux et avec un excellent rapport qualité-prix c'est possible avec notre gamme de bureaux palettisables X-Cube Pro.

«Prêt-à-l'emploi», ces bureaux nomades sont livrés montés d'usine en 1 ou plusieurs modules selon la surface désirée.

Dimensions : 2x2m (4m<sup>2</sup>) - 3x2m (6m<sup>2</sup>) - 3x3m (9m<sup>2</sup>) - 4x2m (8m<sup>2</sup>) - 4x3m (12m<sup>2</sup>)

# X-CUBE PRO

À partir de 4m<sup>2</sup> et jusqu'à 12m<sup>2</sup> en version standard, les modules peuvent être combinés pour mettre en place des espaces qui répondent à vos contraintes d'aménagement.

Parfaitement adaptée aux environnements même les plus sévères, cette version Pro offre la possibilité de créer des espaces dédiés de grande qualité à budget maîtrisé sans pour autant perdre en flexibilité et ergonomie.

Le bureau X-Cube Pro est recommandé pour les environnements insonorisés et chauffés comme un bureau de production, de contrôle, une salle de réunion. Il s'adapte à tous vos besoins et dure dans le temps grâce à sa structure en acier renforcé.



**Livrés montés d'usine ou en kit selon vos besoins**

## AVEC X-CUBE PRO RÉALISEZ ET UTILISEZ RAPIDEMENT VOS BUREAUX SANS TRAVAUX



Porte simple battant pleine ou vitrée



Porte coulissante vitrée



Plancher en bois aggloméré



Les équipements électriques, guichet, ventilation, sont installés directement en usine

### LES PLUS

Cloison double paroi pleine ou vitrée avec isolation en laine minérale

Plancher palettisable en bois aggloméré revêtu

Équipement électrique norme C 15-100

Équipements électriques, guichet, ventilation (options)

Coloris ossature : Gris RAL 7015, Blanc RAL 9010 et Bleu RAL 5012

(autres couleurs sur demande)

Livraison en kit ou assemblé par nos soins

### FICHE TECHNIQUE

**Panneau** - Plein ou semi-vitré

**Épaisseur** - Acier laqué 52mm

**Vitrage** - Simple Vitrage 6mm

**Porte** - Bois alvéolaire

**Plafond** - Mélaminée Blanc 12mm

**Hauteur sous plafond** - 2 240mm

**Chassis palettisation** - Tube Acier

#### Options

Luminaires, LED, prise courant 16A, Ventilation, chauffage...



# X-PROTECT

Protections antichocs à mémoire de forme en composite



## LA SÉCURITÉ PAR LA MODULARITÉ

BMI-Axelent propose une large gamme de produits ingénieux qui renforcent la sécurité des environnements industriels et logistiques. Peu importe la difficulté, nous savons combien il est important de créer des solutions sur-mesure. Fruits d'années de développement, nos produits dépasseront assurément toutes vos attentes.

La réussite passe par la création d'une solution unique et inédite. Nous avons pour cela repoussé les limites du design. Le résultat : un système de protections antichocs évolué.

Son nom : X-Protect.

Dernière arrivée dans le portefeuille de produits de sécurité industrielle de BMI-Axelent, X-Protect est une gamme de systèmes de protections antichocs modulaire unique sur le marché.

# X-PROTECT

Une nouvelle manière de prévenir les dommages dans les environnements industriels.

Nos produits : bastaings, barrières piétonnes, poteaux ou encore protection de pilier sauront garantir votre sécurité.

X-Protect est fondé sur une approche unique des barrières de sécurité. Doté d'un amortisseur intégré, le système n'est basé que sur quelques composants qui permettent de constituer un système de protection évolutif.

X-Protect permet de transformer, réparer et remplacer rapidement les protections existantes dans un nombre de configurations sur-mesure illimité.



*Nos raccords flexibles aident à dissiper la force des impacts*


## INCROYABLEMENT FACILE À MONTER ET À DÉMONTER LA SÉCURITÉ DEVIENT UN JEU D'ENFANTS



Poteaux antichocs



Bastaings de protection



Barrières piétonnes



Protection de pilier

### LES PLUS

#### Montage simplifié

Il suffit de faire glisser les lisses entre les poteaux. Cela permet également de modifier rapidement et facilement la configuration ou de remplacer un composant usé. L'assemblage ressemble à bien des égards au système Lego de construction.

#### 100% Recyclable


L'environnement est au premier rang de nos préoccupations. Ainsi, pour optimiser le recyclage de nos produits, nous n'utilisons qu'un seul type de plastique par pièce afin de faciliter son recyclage.

Pour obtenir toutes les références rapprochez-vous de nos équipes techniques



# X-PROTECT

Protections antichocs à mémoire de forme en composite



## LE SYSTÈME INNOVANT X-PROTECT

X-Protect est une approche unique des protections antichocs. Une modularité inégalée, utilisant seulement quelques composants du système et un amortisseur intégré pour créer un système de protections qui évolue avec votre lieu de travail. Son système de tête rotative permet d'absorber les chocs et de diffuser l'énergie afin de préserver vos sols.

La grande flexibilité de X-Protect repose sur sa facilité de montage et sur la modularité totale. Notre système est similaire à l'assemblage de Lego<sup>®</sup> de construction.

Il suffit de combiner nos différents composants pour former la configuration adaptée à vos besoins.



# X-PROTECT

Si vous avez déjà installé notre système de protection machines X-Guard, il est facile d'y intégrer notre gamme X-Protect. Le poteau de fixation est disponible en trois hauteurs pour s'adapter à nos options de panneaux les plus utilisées.

À partir du poteau antichoc, vous pouvez ensuite choisir n'importe quelle configuration X-Protect

\*Veuillez consulter votre représentant Axelent pour une utilisation correcte des produits.



H = 1400 -  
2300 mm



**Nos gammes n'ont jamais été aussi flexible**

**PORTILLON À POIGNÉE UNIVERSELLE, FERMETURE AUTOMATIQUE ET LARGEUR RÉGLABLE DE 690 mm A 1210 mm.**



Chaque année, nous réalisons des centaines d'essais dans nos installations de pointe. Au moyen d'une réplique de chariot élévateur lesté, nous pouvons soumettre les zones d'impact à des forces réelles reproductibles.

Pour en savoir plus sur nos méthodes de test ou demander nos rapports d'essais détaillés, Veuillez contacter votre représentant Axelent.



**Vous pouvez retrouver le résultat des tests pour chaque configuration dans notre brochure X-Protect ou sur notre site internet.**

**Tests d'impact**



# X-SECURE

## Accessoires de sécurité et de marquage



### PROTÉGER ET SÉCURISER LES PERSONNES ET LES BIENS

La gamme X-Secure, c'est plus de 1 000 produits de protection et de sécurité dédiés à l'aménagement de vos sites de production et de vos entrepôts.

Cintrés à partir d'une seule pièce (pas de soudure), nos différents produits tels que les arceaux, les rambardes de sécurité, les potelets de balisage ... constituent une solution de sécurité optimale.

En plus de vous proposer un grand choix de hauteurs et de largeurs, la gamme X-Secure est utilisable en intérieur comme en extérieur grâce à ses différents revêtements.

Ajoutez à cela la facilité d'installation et le côté ergonomique, et vous obtenez le produit dont vous avez besoin pour optimiser votre sécurité.

# X-SECURE

La division X-Secure propose une gamme très étendue d'accessoires de marquage, de signalisation et de protection contre les chocs.

Travaillez en toute sécurité et minimisez les risques de danger avec des produits de qualité supérieure.

Plus de 1 000 références dédiées à l'aménagement des sites de production et des entrepôts, vous trouverez les solutions à vos besoins en sécurité et aménagement grâce à nos différents produits : arceaux et rambardes de sécurité, poteaux, bordures et sabots de protection, potelets de balisage, miroirs de surveillance, bacs de rangement et bien d'autres encore.



**Plus de 1 000 produits  
dédiés à votre sécurité**

## PRODUITS NOVATEURS, TESTÉS ET BREVETÉS, QUI PROTÈGENT VOS COLLABORATEURS ET VOS BIENS



Différentes rambardes de sécurité



Large gamme d'arceaux de protection



De nombreux butoirs de protection



Tous types de mousses de protection

### LES PLUS

Notre mission est de créer des accessoires de sécurité répondant aux risques de collision grâce à nos solutions ingénieuses et performantes :

Capacité d'absorber les chocs les plus violents grâce à notre acier de haute qualité  
Protections utilisables en intérieur comme en extérieur  
Zéro maintenance, facilité d'entretien et installation rapide

Les résultats de nos recherches approfondies ont permis de créer des produits novateurs, testés et brevetés, qui protègent les hommes et les équipements.

Pour obtenir toutes les références rapprochez-vous de nos équipes techniques



# SAFE@WORK

Études et conseils afin d'optimiser vos installations



## ÉTUDE PERSONNALISÉE POUR OPTIMISER VOS INSTALLATIONS

BMI-AXELENT, spécialiste de la sécurité des biens et des personnes en milieu industriel, vous accompagne dans vos démarches d'optimisation de vos installations avec son concept Safe@Work.

Protéger vos collaborateurs, vos actifs de production et vos bâtiments est une priorité.

La protection des biens et des personnes, c'est avant tout la mise en oeuvre de [6 règles d'or](#) :

### **Sécuriser, Protéger, Signaler, Délimiter, Organiser et Cloisonner**

Délimiter les zones d'accès piétons, protéger les accès aux machines dangereuses, créer des zones de communication, sécuriser vos zones de stockage et vos racks à palettes.

# SAFE@WORK

Grâce à l'expérience de nos collaborateurs et notre outil d'implantation SnapperWorks, nos équipes peuvent vous fournir des plans et des cotations en moins de 48h.

Au-delà des produits de haute qualité, ce qui fait de nous un des acteurs majeurs dans le monde de la sécurité, c'est notre expérience dans le secteur industriel, notre réactivité et notre service de conseiller privilégié.

Afin d'optimiser et sécuriser vos installations nos équipes de spécialistes se déplacent et c'est GRATUIT !



**Étude personnalisée  
100% GRATUIT**

## DÉROULEMENT DE VOTRE DIAGNOSTIQUE



### Contact & Besoin

Prendre contact avec notre équipe technique pour faire un point



### Visite & Audit

Un diagnostic au sein de votre organisation est réalisé



### Chiffrage

otre équipe vous envoie un chiffrage personnalisé

**Contactez notre équipe technique pour plus de renseignements**

### LES PLUS

Service 100% gratuit

On se déplace chez vous

Vous obtenez une étude faite par des spécialistes de la sécurité

Vous permet de vous projeter pour de futurs projets

Pour obtenir toutes les informations rapprochez-vous de nos équipes techniques





Retrouvez toutes NOS  
BROCHURES  
sur notre [site internet](#)



Création X-TRADE

**BMI AXELENT**

Parc Eco Normandie • BP 71 • 76430 Saint Romain de Colbosc  
Tél. : 02.35.13.15.20 • Fax: 02.35.13.15.25  
Email : [info@bmi-axelent.com](mailto:info@bmi-axelent.com)  
[www.bmi-axelent.com](http://www.bmi-axelent.com)

