

BMI-AXELENT X-WALL

Solutions d'aménagement d'espaces industriels

Version
2.0



SOMMAIRE

Solutions Grillagées

P.04



**Cloisons
Grillagées**



**Cloisons
Anti-chute**



**Plateaux
Grillagés**



**Box
Grillagés**

Solutions Simple Paroi

P.12



**Cloisons
Mélaminées**



**Cloisons
Acier**



**Bureaux
Modulaires**



**Bureaux
Palettisables**

Solutions Double Paroi

P.20



**Bureaux
Modulaires**



**Bureaux
Palettisables**



**Panneaux
Séparation**

Solutions Sécurité des Biens & des Personnes

P.26



**Protections
Anti-chocs en
composite**



**Protections
Anti-chocs en
acier**

P.30

Concept Safe@Work - Études et conseils


Solutions d'aménagement d'espaces industriels



Depuis plus de 25 ans, chez BMI-Axelent, nous développons des solutions optimisées, flexibles et complémentaires de cloisons et séparations de zones.

Sur demande et sans engagement de votre part, nos équipes viennent étudier vos projets d'aménagement et peuvent vous guider dans l'optimisation de solutions répondant à vos besoins.

Grâce à notre logiciel développé en interne **SnapperWorks**, nos équipes peuvent vous fournir vos plans d'implantation, références produits et devis en moins de 24h.



1

Devis et livraisons rapides

2

Facile à installer et modulables

3


Gammes évolutives selon vos besoins

4

Produits novateurs, testés et brevetés

X-STORE 2.0

Cloisons grillagées pour entrepôts et zones de stockage



POUR DES ENTREPÔTS ERGONOMIQUES ET SÉCURISÉS

Les besoins de votre industrie ou de vos entrepôts varient sans cesse.

Avec BMI-Axellent, jouez la carte de la sécurité et de la praticité :

Ce système de cloisons industrielles et de stockage avec plafond auto-portant vous offre des possibilités quasi-illimitées de combinaisons et d'utilisations.

Vous disposez d'un système flexible, sûr et économique.

Que cela soit des modules grillagés, tôle, polycarbonates ou même combinés, le système X-Store 2.0 existe en différentes hauteurs et largeurs.

En standard la X-Store 2.0 est livrée avec des panneaux fixes Gris RAL 9018 et un maillage de 50x60 mm, des panneaux mobiles (portes) Noir RAL 9011 maillage 50x30 mm et des poteaux Noir RAL 9011.

X-STORE 2.0

Notre système X-Store 2.0, avec sa solution de plafond auto-portant, vous offre une solution flexible, sûre et économique.

Un système ergonomique avec un design novateur pour un meilleur rapport qualité/prix.

Grâce à ses nouveautés, ce système de cloisons industrielles vous offre des possibilités quasi-illimitées de combinaisons qui s'adapteront parfaitement à vos besoins et aux évolutions de vos entrepôts et zones de stockage.

Une distinction de couleur entre les panneaux fixes (Gris RAL 9018) et les panneaux mobiles (Noir RAL 9011) permet d'identifier les accès et améliore l'ergonomie d'utilisation.



COMBINEZ NOS SYSTÈMES POUR CRÉER DES SOLUTIONS UNIQUES ET ADAPTÉES À VOS BESOINS



Nouveau mode de fixation rapide panneau/poteau



Éclissage rapide, facile à installer et rigide



Démontage individualisé de chaque panneau



Code couleur distinct pour une meilleure ergonomie des accès

FICHE TECHNIQUE

Montants verticaux - 19x19mm
Traverses horizontales - 15x15mm
Poteaux - 50x50 ou 70x70mm
Fils verticaux - \varnothing 3.0mm
Fils horizontaux - \varnothing 2.5mm
Maille
50x60mm et 50x30 mm
Finition - Phosphate/Epoxy
Couleur panneaux - Gris RAL 9018
Couleur portes - Noir RAL 9011
Couleur poteaux - Noir


LES PLUS

Disponible en panneaux tôle et polycarbonates
Jusqu'à 4,5 mètres de hauteur sans structure supplémentaire
Coloris standards : Gris clair RAL 9018 et Noir RAL 9011 (autres coloris sur demande)
Hauteurs panneaux : 1 100 à 2 200 mm
Largeurs panneaux : 250 à 1 500 mm

Pour obtenir toutes les références rapprochez-vous de nos équipes techniques

SAFESTORE

Cloisons anti-chute pour un stockage sécurisé



POUR UN STOCKAGE SÉCURISÉ ET MODULABLE

La protection SafeStore se fixe à l'arrière des racks à palettes empêchant ainsi vos marchandises de tomber et de provoquer des dommages et blessures.

Le système SafeStore est utilisé pour tous types de stockage, depuis le petit entrepôt manuel jusqu'aux plateformes logistiques entièrement automatisées.

Vous disposez d'un système flexible, sûr et économique.

Le système repose sur 6 panneaux standards, boulonnés entre eux et fixés à l'aide des consoles aux montants des palettiers, pouvant être adaptés à la quasi-totalité des racks à palettes modernes.

SAFESTORE

Notre système SafeStore empêche la chute de vos produits dans les espaces de stockage au sein de vos entrepôts.

Ce système a été conçu pour sécuriser la manutention et le stockage de produits au sein des environnements industriels.

Deux sections de mailles permettent de combiner sécurité et économies.



Maille 50x50 mm
Maille 50x60 mm


COMBINEZ NOS SYSTÈMES POUR CRÉER DES SOLUTIONS UNIQUES ET ADAPTÉES À VOS BESOINS



Pour tous types de stockage



Facile à installer et rigide



Ajustement optimal



Choix de couleurs pour une meilleure ergonomie

LES PLUS

Disponible en panneaux maille 50x30 et 50x60 mm
Hauteurs panneaux : 1 000 à 1 500 mm
Largeurs panneaux : 1 100 à 2 200 mm
Coloris standards : Gris clair RAL 9018 et Noir RAL 9011
Coloris consoles : Gris Clair RAL 9018 et Electrozinguee (autres coloris sur demande)

Pour obtenir toutes les références rapprochez-vous de nos équipes techniques

FICHE TECHNIQUE

Montants verticaux - 15x15mm
Traverses horizontales - 19x19mm
Fils verticaux - ø 2.5mm
Fils horizontaux - ø 3.0mm
Consoles - Tôle de 3mm + lumières
Mailles - 50x30 et 50x60mm
Finition - Pré-traitement/Epoxy
Couleurs panneaux - Gris Clair/Noir
Couleurs consoles - Gris Clair

SHELFSTORE

Plateaux grillagés pour un stockage optimisé



POUR UN STOCKAGE SÉCURISÉ ET OPTIMISÉ

Notre gamme ShelfStore a été conçue pour sécuriser vos environnements d'entrepôt afin de les rendre plus sûrs.

Un produit qui facilite vos opérations, optimise le stockage dans vos entrepôts et crée des lieux de travail plus sûrs.

Qu'il s'agisse de stockage de petites marchandises ou de stockage sur palettes, notre gamme ShelfStore est la solution optimale.

La conception pratique et stable de la gamme est adaptée pour rendre sa manipulation aussi sûre et lisse que possible.

SHELFSTORE

Notre système ShelfStore avec son profil en forme de L permet plus de stabilité dans vos rayonnages.

Et pas besoin de visser !

Ce système a été conçu pour faciliter la mobilité de vos solutions et permettre de s'adapter facilement à vos besoins.



Maille 50x100 mm
Maille 60x125 mm

OPTIMISEZ VOS STOCKS TOUT EN SIMPLICITÉ ET SÉCURITÉ



Facile à installer



Conception pratique et stable



Modulable selon vos besoins



Pas besoin d'outils pour l'installation

LES PLUS

Supporte des marchandises jusqu'à 1 000 kg
Profondeurs de 900 à 1 110 mm
Hauteurs plateaux : 800 à 1 320 mm
Profondeurs plateaux : 900 à 1 100 mm
Finition sur demande
(autres coloris sur demande)


Pour obtenir toutes les références rapprochez-vous de nos équipes techniques

FICHE TECHNIQUE

Hauteurs - 800 à 1 320mm
Profondeurs - 900 à 1 110mm
Fils verticaux - \varnothing 3.8mm
Fils horizontaux - \varnothing 4.3mm
Mailles - 50x100 et 60x125mm
Mailles - 50x30 et 50x60mm
Finition - Sur demande
Poids supporté - 250 à 1 000kg

BOX GRILLAGÉS

Box grillagés pour aménager vos espaces en toute liberté



CONSTRUCTION ROBUSTE ET RAPIDE À MONTER

Solutions de stockage individuel qui permettent de stocker vos marchandises et de les protéger contre les dangers extérieurs.

Tous nos box grillagés possèdent des portes renforcées et peuvent être équipés d'un plafond auto-portant pour des hauteurs pouvant aller jusqu'à 2,5 mètres et plus selon vos besoins.

Nos sections supérieures nous permettent d'adapter les panneaux grillagés à l'espace disponible, tout en répondant aux normes de construction déjà en place.

BOX GRILLAGÉS

Avec notre système Box Grillagés, chez BMI-Axellent nous pouvons vous fournir un large choix de hauteurs avec plafond auto-portant.

Idéal pour la création de box individuels de stockage ou pour des zones d'archivage.

Avec la possibilité de combiner nos systèmes F & FK, cette solution de box de stockage s'impose comme la solution à adopter pour cloisonner vos espaces.



Cadre 19x19 mm
Cadre 30x20 mm

SIMPLE ET RAPIDE À INSTALLER, S'ADAPTE AUX STRUCTURES EXISTANTES



Diamètres de fils
allant de
2,5 à 5 mm



Disponible en tôle
et semi-tôle



Différentes
hauteurs avec
plafond
auto-portant



Idéal pour zones de
stockage ou d'archivage

FICHE TECHNIQUE F

Montants panneaux - 19x19mm
Traverses panneaux - 15x15mm
Tubes verticaux - 30x20mm
Tubes horizontaux - 25x15mm
Maille - 50x65mm
Fils verticaux - \varnothing 3.0mm
Fils horizontaux - \varnothing 2.5mm
Dimensions Portes
1 870x710 et 1 870x860mm

LES PLUS

Hauteurs panneaux - 2 250mm
Largeurs - 250 à 1 500mm
Hauteurs tubes - 2 250mm
Largeurs tubes - 20 à 900mm
Finition - Sur demande
Hauteurs portes - 2 250mm
Largeurs portes - 750 et 900mm

Pour obtenir toutes les références
rapprochez-vous de nos équipes
techniques

FICHE TECHNIQUE FK

Montants panneaux - 30x20mm
Traverses panneaux - 25x15mm
Tubes verticaux - 40x20mm
Tubes horizontaux - 35x15mm
Maille - 50x65mm
Fils verticaux - \varnothing 5.0mm
Fils horizontaux - \varnothing 4.0mm
Dimensions Portes
1 870x710 et 1 870x860mm

X-WOOD 20

Cloisons mélaminées simple paroi



CONCEPTION ASTUCIEUSE ET AMOVIBLE

Notre gamme X-Wood 20 désigne l'ensemble de nos produits à simple paroi mélaminée. Elle conjugue les qualités d'esthétique, de robustesse et de confort, avec un excellent rapport qualité/prix.

X-Wood 20 permet de créer des zones de repos, de communication, d'affichage au plus près de vos ateliers et zones de travail.

La production astucieuse des panneaux et leurs standardisation autorisent toutes les configurations, facilitent les évolutions d'aménagement et permet de répondre à tous vos projets d'implantation.

Répondant aux problématiques spécifiques des entreprises et offrant une solution ergonomique et esthétique, les cloisons mélaminées offrent un montage simplifié.

X-WOOD 20

Les panneaux pré-montés d'usine offrent une modularité vous autorisant toutes sortes de configurations et une facilité de montage sur site.

Tout en offrant un design épuré ainsi qu'un excellent rapport qualité-prix.

1 produit - 3 possibilités

Ce système de cloisons mélaminées simple paroi est disponible en panneau plein, panneau semi-grillagé et panneau semi-vitré.




Délimitation de zones
Organisation de l'espace
Cloisonnement de zones

ORGANISEZ VOS ESPACES TOUT EN SIMPLICITÉ ET SÉCURITÉ



Panneau
semi-grillagé



Panneau
semi-vitré



Panneau
plein



Poteau
de stabilité

LES PLUS

Panneau monobloc plein, semi-vitré ou semi-grillagé
Coloris ossature : Gris RAL 7015, Blanc RAL 9010 et Bleu RAL 5012
(autres coloris sur demande)
Hauteur panneau : 2 250, 2 500 et 3 000 mm
Largeur panneau : 500, 1 000 et 1 200 mm
Porte : simple battant, double battant ou coulissante

Pour obtenir toutes les références rapprochez-vous de nos équipes techniques

FICHE TECHNIQUE

Ossature - Profil Acier 10/10ème
Allège - Mélaminé Blanc 16mm
Partie supérieure
Plein mélaminé Blanc 16mm
Vitrage épaisseur 4mm
Polycarbonate 4mm
Vitrage feuilleté 3.3.2
Maille - 60x50mm
Poteau - 50x50mm

X-STEEL 20

Cloisons acier simple paroi



CONCEPTION MODULAIRE, ROBUSTE ET ÉPURÉE

La gamme X-Steel 20 rassemble l'ensemble des produits à simple paroi acier.

Particulièrement adaptée à l'environnement industriel, la gamme X-Steel 20 permet de solutionner quasiment tous types de projets.

Élaborée sur une base commune d'accessoires avec la version mélaminée X-Wood 20, X-Steel 20 permet de délimiter et organiser vos espaces industriels.

Que ce soit pour la réalisation d'îlots de production ou de la délimitation de zones, la gamme X-Steel 20, avec son esthétique épurée et sa robustesse, vous offre une palette de solutions infinies.

X-STEEL 20

Les panneaux pré-montés d'usine offrent une modularité vous autorisant toutes sortes de configurations et une facilité de montage sur site.

Tout en offrant un design épuré ainsi qu'un excellent rapport qualité-prix.

1 produit - 4 possibilités


Ce système de cloisons acier simple paroi est disponible en panneau tôle plein, panneau tôle semi-vitré, panneau tôle semi-polycarbonate et panneau semi-grillagé.



ORGANISEZ VOS ESPACES TOUT EN SIMPLICITÉ ET SÉCURITÉ



Panneau
semi-grillagé



Panneau
semi-vitré



Panneau
plein



Poteau
de stabilité

LES PLUS

Panneau monobloc tôle plein, semi-vitré ou semi-grillagé
Coloris ossature : Gris Ral 7015, Blanc RAL 9010 et Bleu RAL 5012

(autres coloris sur demande)

Hauteur panneau : 2 250, 2 500 et 3 000 mm

Largeur panneau : 500, 1 000 et 1 200 mm

Porte : simple battant, double battant ou coulissante

FICHE TECHNIQUE

Ossature - Profil Acier 10/10ème

Allège - Tôle laquée 0.75mm

Partie supérieure

Tôle laquée épaisseur 0.75mm

Vitrage épaisseur 4mm

Polycarbonate 4mm

Vitrage feuilleté 3.3.2

Maille - 60x50mm

Poteau - 50x50mm

Pour obtenir toutes les références rapprochez-vous de nos équipes techniques

X-WOOD OFFICE

Bureaux modulaires simple paroi



CONCEPTION CLOISON/PLAFOND NOVATRICE

X-Wood Office, solution économique et ergonomique offrant un design épuré et moderne, permet d'agencer des locaux fermés, d'aménager un bureau d'atelier dans un environnement industriel sans contraintes sévères.

Particulièrement adaptée à l'environnement industriel, la gamme X-Wood Office est disponible en version «prêt-à-monter» ou en version «projet personnalisé», le concept innovant du panneau monobloc avec vitrage monté d'usine permet un montage facile et rapide.

Existe en versions bureau 4 faces, bureau 3 faces en appuis sur un mur porteur et en 2 faces sur deux murs porteurs existants.

Dimensions : 2x2 - 3x2 - 4x2 - 5x2 - 3x3 - 4x3 - 5x3



X-WOOD OFFICE

Système de cloison en panneau mélaminé simple paroi, plein ou semi-vitré pré-monté d'usine :

Plafond portée inférieure à 3 mètres en mélaminé Blanc épaisseur 16mm repris sur ossature apparante

Plafond portée entre 3 et 6 mètres avec strucutre porteuse reprise sur cloisons périphériques avec plafond en fibre minérale 1 200x600 mm sur résille apparante laquée Blanc

Options - Plancher aggloméré avec revêtement de sol et isolation laine minérale sur plafond



“
Concept «Prêt-à-monter»

CONCEPT «PRÊT-À-MONTER», ERGONOMIQUE ET INNOVANT



Montage
pied de panneau



Disponible en
version
plein et semi-vitré



Assemblage
par clavetage



Ensemble
cloison avec plafond

LES PLUS

Panneau monobloc plein ou vitré d'usine
Modulation 1 000mm pour emplacement de la porte souhaité
Montage d'une grande simplicité
Coloris ossature : Gris RAL 7015, Blanc RAL 9010 et Bleu RAL 5012
(autres couleurs sur demande)
Couvre-joint à chaque panneau pour passage de câbles
Plafond jusqu'à 6 mètres de portée
Porte : simple battant, double battant, coulissante avec oculus

FICHE TECHNIQUE

Panneau - Plein ou semi-vitré
Allège - Mélaminée Blanc 16mm
Partie supérieure - Vitrage 4mm
Montants - Acier laqué
Couvre-joint - Acier laqué
Modulation - 500, 1 000 et 1 200mm
Hauteur - 2 530 et 3 030mm

X-CUBE LITE

Bureaux palettisables simple paroi



BUREAU PALETTISABLE, EN KIT OU PRÉ-MONTÉ D'USINE

Prêt à l'emploi et sans travaux, le bureau palettisable est déplaçable à l'aide d'un chariot élévateur.

Dans toutes les entreprises, en logistique comme en production, il est souvent impératif d'avoir un bureau au plus proche de l'action.

Isoler un poste informatique, protéger des documents, permettre à un chef d'équipe de trouver un endroit calme, permettre à un agent logistique de recevoir les chauffeurs...

Créer un bureau sans travaux et avec un excellent rapport qualité-prix c'est possible avec notre gamme de bureaux palettisables X-Cube Lite.

«Prêt-à-l'emploi», ces bureaux nomades sont livrés montés d'usine en 1 ou plusieurs modules selon la surface désirée.

Dimensions : 2x2m (4m²) - 3x2m (6m²) - 3x3m (9m²) - 4x2m (8m²) - 4x3m (12m²)

X-CUBE LITE

À partir de 4m² et jusqu'à 12m² en version standard, les modules peuvent être combinés pour mettre en place des espaces qui répondent à vos contraintes d'aménagement.

Cette version économique offre la possibilité de créer des espaces dédiés sans pour autant perdre en flexibilité et ergonomie.

Le bureau X-Cube Lite est recommandé dans les environnements industriels sans contrainte et chauffés comme un bureau de production, de contrôle, une salle de réunion.

Le bureau palettisable s'adapte à tous vos besoins.



Livrés montés d'usine ou en kit selon vos besoins

AVEC X-CUBE LITE RÉALISEZ ET UTILISEZ RAPIDEMENT VOS BUREAUX SANS TRAVAUX



Porte simple battant vitrée



Déplaçables selon vos besoins



Plancher en bois aggloméré



Les équipements électriques, guichet, ventilation, sont installés directement en usine

LES PLUS

Bureau monobloc ou bi-bloc plein ou vitré
Porte simple battante ou coulissante
Plancher palettisable en bois aggloméré revêtu
Équipement électrique norme C 15-100
Équipements électriques, guichet, ventilation (options)
Coloris ossature : Gris RAL 7015, Blanc RAL 9010 et Bleu RAL 5012
(autres couleurs sur demande)
Livraison en kit ou assemblé par nos soins

FICHE TECHNIQUE

Panneau - Plein ou semi-vitré
Allège - Mélaminée Blanc 16mm
Porte - Bois alvéolaire
Plafond - Mélaminée Blanc 16mm
Hauteur sous plafond - 2 240mm
Chassis palettisation - Tube Acier
Options
Luminaires, LED, prise courant 16A,
Ventilation, chauffage...

X-STEEL 50

Bureaux modulaires double paroi



CONCEPTION MODULAIRE FIABLE ET ÉVOLUTIVE

Aussi bien en zone de production qu'en environnements logistique, la gamme de cloisons double paroi acier X-Steel 50 est parfaitement adaptée à la création d'espaces de travail, protégeant du bruit, de la température et de la poussière, à la fois les opérateurs que les machines.

Esthétiques et performants, les différents panneaux pleins, semi-vitrés, les blocs portes, les plafonds... sont pré-fabriqués en usine et assemblés mécaniquement sur site pour une installation plus simple et plus rapide.

Avec le concept cloison/plafond grande portée, vos espaces industriels sont optimisés !

X-Steel 50 offre un éventail de configurations : bureau de maîtrise, local technique, salle de contrôle, ensemble bureaux avec étage, salle grise ... avec installation électrique norme C 15-100.

X-STEEL 50

La production de la gamme X-Steel 50 est standardisée; le sur-mesure est aussi notre standard.

Procédé robuste, parfaitement adapté aux ambiances industrielles (isolation thermique, phonique et poussière).

La solution X-Steel est livrée en kit pour un montage rapide (panneaux monoblocs, démontage, remontage facile).

Cette solution est disponible en panneau plein, semi-vitré (vitrage médian et vitrage haut).

Ajouté à cela la possibilité de mettre en place un plafond auto-portant et vous obtenez la structure qu'il vous faut.



“
**Création d'espaces
industriels clés en main**

X-STEEL 50 OFFRE DES SOLUTIONS ET UNE SOUPLESSE D'UTILISATION SANS PAREIL



Porte simple battant vitrée



Porte double battant vitrée



Porte coulissante



Bureau de quai

LES PLUS

Panneau monobloc plein ou vitré fabriqué d'usine
Porte simple battant, double battant ou coulissante
Plafond auto-portant avec isolation en laine minérale
Recouvrement tôle circulaire sur plafond, plancher aggloméré, étanchéité au sol, plateforme support-étage, escaliers garde-corps...(options)
Coloris standard : Blanc RAL 9010 ou Gris RAL 7035 (autres couleurs sur demande)

Pour obtenir toutes les références rapprochez-vous de nos équipes techniques

FICHE TECHNIQUE

Panneau - Plein et semi-vitré
Allège - Deux faces Acier laqué
Épaisseur cloison - 52mm
Hauteur sous plafond - 2 240mm
Montants - Acier laqué
Hauteur panneau - 2 750 à 3 250mm
Vitrage - 4mm, 8mm ou double vitrage 4/12/4
Accessoires
Poteau d'angle, raccordement sur existant...

X-CUBE PRO

Bureaux palettisables double paroi



BUREAU PALETTISABLE, EN KIT OU PRÉ-MONTÉ D'USINE

Prêt à l'emploi et sans travaux, le bureau palettisable est déplaçable à l'aide seulement d'un chariot élévateur.

Dans toutes les entreprises, en logistique comme en production, il est souvent impératif d'avoir un bureau au plus proche de l'action.

Isoler un poste informatique, protéger des documents, permettre à un chef d'équipe de trouver un endroit calme, permettre à un agent logistique de recevoir les chauffeurs... créer un bureau sans travaux et avec un excellent rapport qualité-prix c'est possible avec notre gamme de bureaux palettisables X-Cube Pro.

«Prêt-à-l'emploi», ces bureaux nomades sont livrés montés d'usine en 1 ou plusieurs modules selon la surface désirée.

Dimensions : 2x2m (4m²) - 3x2m (6m²) - 3x3m (9m²) - 4x2m (8m²) - 4x3m (12m²)

X-CUBE PRO

À partir de 4m² et jusqu'à 12m² en version standard, les modules peuvent être combinés pour mettre en place des espaces qui répondent à vos contraintes d'aménagement.

Parfaitement adaptée aux environnements même les plus sévères, cette version Pro offre la possibilité de créer des espaces dédiés de grande qualité à budget maîtrisé sans pour autant perdre en flexibilité et ergonomie.

Le bureau X-Cube Pro est recommandé pour les environnements insonorisés et chauffés comme un bureau de production, de contrôle, une salle de réunion. Il s'adapte à tous vos besoins et dure dans le temps grâce à sa structure en acier renforcé.



Livrés montés d'usine ou en kit selon vos besoins

AVEC X-CUBE PRO RÉALISEZ ET UTILISEZ RAPIDEMENT VOS BUREAUX SANS TRAVAUX



Porte simple battant pleine ou vitrée



Porte coulissante vitrée



Plancher en bois aggloméré



Les équipements électriques, guichet, ventilation, sont installés directement en usine

LES PLUS

Cloison double paroi pleine ou vitrée avec isolation en laine minérale

Plancher palettisable en bois aggloméré revêtu

Équipement électrique norme C 15-100

Équipements électriques, guichet, ventilation (options)

Coloris ossature : Gris RAL 7015, Blanc RAL 9010 et Bleu RAL 5012

(autres couleurs sur demande)

Livraison en kit ou assemblé par nos soins

FICHE TECHNIQUE

Panneau - Plein ou semi-vitré

Épaisseur - Acier laqué 52mm

Vitrage - Simple Vitrage 6mm

Porte - Bois alvéolaire

Plafond - Mèlaminée Blanc 12mm

Hauteur sous plafond - 2 240mm

Chassis palettisation - Tube Acier

Options

Luminaires, LED, prise courant 16A, Ventilation, chauffage...

X-WICH

Panneaux sandwich séparations de zones



SOLUTION DE SÉPARATION RIGIDE ET AMOVIBLE

L'un des principaux atouts de la gamme X-Wich est sa grande rigidité qui permet de réaliser des cloisons de séparations de grandes hauteurs (jusqu'à 13.5 mètres) ainsi que des plafonds de grandes portées.

Disponibles en diverses épaisseurs allant de 40 à 300 mm, nos cloisons sont fournies avec isolant polystyrène ou laine de roche selon vos environnements.

Avec l'envie ou le besoin de séparer deux espaces sans se lancer dans des travaux, nos cloisons permettent de dissocier deux zones tout en apportant un plus en termes d'ergonomie et modularité.

Délimitation de zones, espaces de travail avec plafond, cabine d'atelier, locaux techniques ... Autant d'applications que la gamme X-Wich peut mettre en oeuvre tout en gardant la liberté de bouger vos structures grâce aux panneaux amovibles.

X-WICH

Les panneaux sandwich trouvent leur place de nombreuses applications, telles que la séparation de zones dans les entrepôts, les plateformes de stockage.

Les possibilités de dimensions sont quasi-illimitées.

C'est un moyen de délimitation économique et rapide.

Pour mettre en place des espaces de travail, X-Wich offre la possibilité d'installer différents types de plafond selon vos besoins (acoustiques, lambrisés ou perforés).

X-Wich permet aussi de réaliser des cabines d'atelier incluant porte, fenêtre, plafond avec isolation phonique, thermique et étanche à la poussière.



Oui, vous pouvez séparer deux zones sans travaux avec X-Wich

AVEC X-WICH OPTIMISEZ VOS ESPACES SANS TRAVAUX



Délimitation de zones



Délimitation de zones avec isolation thermique



Espaces de travail avec plafond



Cabine d'atelier ou locaux techniques

LES PLUS

Idéal pour créer des séparations de zones, des espaces de travail, séparation d'entrepôts ...

Différents types de plafonds avec isolation phonique, thermique, étanche à la poussière ...

Cloisons avec isolant polystyrène ou laine de roche

Facilité de montage

Coloris standard : Gris Clair RAL 9002

(autres couleurs sur demande)

FICHE TECHNIQUE

Panneau - Plein ou semi-vitré

Épaisseur - 40 à 300mm

Vitrage - Simple Vitrage 6mm

Porte - Battante ou coulissante

Plafond - Plein auto-portant

Isolants - Polystyrène, laine de roche

Pour obtenir toutes les références rapprochez-vous de nos équipes techniques

RE-FLEX

Protections anti-chos à mémoire de forme en composite



LA SÉCURITÉ PAR LA FLEXIBILITÉ

Re-Flex est une gamme complète de solutions techniques et innovantes visant à protéger les biens et les personnes en convertissant les accidents en incidents.

Le concept produit est centré sur l'amortissement élastique du choc et la distribution de l'énergie qui a pour but d'éliminer l'effet de rebond.

Les produits Re-Flex, brevetés, permettent de protéger vos collaborateurs et vos installations sans aucune maintenance et avec une flexibilité maximum.

L'ergonomie est poussée à un niveau très élevé car aucune fixation n'est apparente.

En effet, grâce aux fixations internes, il n'existe aucun point d'accroche pour favoriser la protection des fixations et garder vos sols intacts.

RE-FLEX

Re-Flex est en développement constant dans le but de répondre aux besoins du marché avec des solutions ingénieuses et conformes aux directives et aux exigences actuelles.

Nos produits : bastaings, barrières piétonnes, poteaux ou encore sabots sauront garantir votre sécurité. Les produits s'adaptent à tous les agencements ainsi qu'à l'industrie alimentaire grâce à leur coque en PEHD (polyéthylène haute densité) qui les rend durables, hygiéniques et recyclables.

Les résultats de nos recherches approfondies ont permis de créer des produits novateurs, testés et brevetés, qui protègent les hommes et les équipements.




Re-Flex absorbe les chocs les plus violents en distribuant l'énergie

PRODUITS NOVATEURS, TESTÉS ET BREVETÉS, QUI PROTÉGENT LES HOMMES ET LES ÉQUIPEMENTS



Poteaux flexibles



Bastaings anti-chocs



Barrières piétonnes



Combinaison barrières + bastaings

LES PLUS

Re-Flex, c'est une gamme de produits très résistants pour du long terme et nul besoin de maintenance; ergonomie, sécurité, rentabilité.

Protégez vos collaborateurs et vos biens grâce aux différentes protections disponibles :

Poteaux flexibles, hauteurs 500, 1 370 mm, diamètres 176, 131, 182 ou 233 mm

Protections de portes d'entrepôts «Goal Post» à hauteur et largeur réglables

Protections basses, hauteur 234 mm pour vos rayonnages

Sabot de protection demi-rond, hauteur 403 mm, s'adapte aux montants de rayonnages

Protection piétons renforcée avec les gammes «Pedestrian» et «Combi»

X-SECURE

Accessoires de sécurité et de marquage



PROTÉGER ET SÉCURISER LES PERSONNES ET LES BIENS

La gamme X-Secure, c'est plus de 1 000 produits de protection et de sécurité dédiés à l'aménagement de vos sites de production et de vos entrepôts.

Cintrés à partir d'une seule pièce (pas de soudure), nos différents produits tels que les arceaux, les rambardes de sécurité, les potelets de balisage ... constituent une solution de sécurité optimale.

En plus de vous proposer un grand choix de hauteurs et de largeurs, la gamme X-Secure est utilisable en intérieur comme en extérieur grâce à ses différents revêtements.

Ajoutez à cela la facilité d'installation et le côté ergonomique, et vous obtenez le produit dont vous avez besoin pour optimiser votre sécurité.

X-SECURE


La division X-Secure propose une gamme très étendue d'accessoires de marquage, de signalisation et de protection contre les chocs.

Travaillez en toute sécurité et minimisez les risques de danger avec des produits de qualité supérieure.

Plus de 1 000 références dédiées à l'aménagement des sites de production et des entrepôts, vous trouverez les solutions à vos besoins en sécurité et aménagement grâce à nos différents produits : arceaux et rambardes de sécurité, poteaux, bordures et sabots de protection, potelets de balisage, miroirs de surveillance, bacs de rangement et bien d'autres encore.



PRODUITS NOVATEURS, TESTÉS ET BREVETÉS, QUI PROTÉGENT VOS COLLABORATEURS ET VOS BIENS



Différentes rambardes de sécurité



Large gamme d'arceaux de protection



De nombreux butoirs de protection



Tous types de mousses de protection

LES PLUS

Notre mission est de créer des accessoires de sécurité répondant aux risques de collision grâce à nos solutions ingénieuses et performantes :


Capacité d'absorber les chocs les plus violents grâce à notre acier de haute qualité
Protections utilisables en intérieur comme en extérieur
Zéro maintenance, facilité d'entretien et installation rapide

Les résultats de nos recherches approfondies ont permis de créer des produits novateurs, testés et brevetés, qui protègent les hommes et les équipements.

Pour obtenir toutes les références rapprochez-vous de nos équipes techniques

SAFE@WORK

Études et conseils afin d'optimiser vos installations



ÉTUDE PERSONNALISÉE POUR OPTIMISER VOS INSTALLATIONS

BMI-AXELEN, spécialiste de la sécurité des biens et des personnes en milieu industriel, vous accompagne dans vos démarches d'optimisation de vos installations avec son concept Safe@Work.

Protéger vos collaborateurs, vos actifs de production et vos bâtiments est une priorité.

La protection des biens et des personnes, c'est avant tout la mise en oeuvre de 6 règles d'or :

Sécuriser, Protéger, Signaler, Délimiter, Organiser et Cloisonner

Délimiter les zones d'accès piétons, protéger les accès aux machines dangereuses, créer des zones de communication, sécuriser vos zones de stockage et vos racks à palettes.

SAFE@WORK

Grâce à l'expérience de nos collaborateurs et notre outil d'implantation SnapperWorks, nos équipes peuvent vous fournir des plans et des cotations en moins de 48h.

Au-delà des produits de haute qualité, ce qui fait de nous un des acteurs majeurs dans le monde de la sécurité c'est notre expérience dans le secteur industriel, notre réactivité et notre service de conseiller privilégié.

Afin d'optimiser et sécuriser vos installations nos équipes de spécialistes se déplacent et c'est GRATUIT !



“
**Étude personnalisée
100% GRATUITE**

SUIVEZ AXEL ET DÉCOUVREZ COMMENT OPTIMISER VOS INSTALLATIONS



Objectif d'Axel
Transformer une scierie en un endroit plus sûr !



Objectif d'Axel
Rendre plus sûr une usine de production automobile



Objectif d'Axel
Transformer une chocolaterie en un endroit plus sûr !



Objectif d'Axel
Continuer ses aventures dans la chocolaterie

Vidéos disponibles sur notre site web

LES PLUS

Service 100% gratuit

On se déplace chez vous

Vous obtenez une étude faite par des spécialistes de la sécurité

Vous permet de vous projeter pour de futurs projets


Pour obtenir toutes les informations rapprochez-vous de nos équipes techniques

POUR DÉCOUVRIR L'ENSEMBLE DE NOS GAMMES » DEMANDEZ NOS CATALOGUES COMPLETS «

»
Présentation
Protections
machines



«
Composants
Protections
machines



»
Accessoires de
sécurité et de
marquage



«
Protections
antichocs
en composite
à mémoire de
forme



Leader sur le marché de la protection des biens et des personnes en milieu industriel, BMI Axelent répond aux besoins des secteurs de l'industrie, du bâtiment et de la logistique grâce à ses 4 divisions : X-Guard, X-Wall, X-Secure et Re-Flex. BMI Axelent s'engage depuis 25 ans pour être le plus réactif à vous servir et à vous livrer, dans des délais extrêmement courts, des produits de sécurité et d'aménagement pour l'industrie qui incluent un service de montage professionnel. La société soumet des devis avec plans en 24h, créés depuis son propre logiciel d'implantation.



BMI-AXELENT - PARC ECO NORMANDIE - BP 71 -76430 ST ROMAIN DE COLBOSC - FRANCE
TEL 02.35.13.15.20 - FAX 02.35.13.15.25 - SITE INTERNET WWW.BMI-AXELENT.COM