




X-WALL



SOLUTIONS DE SÉPARATION DE ZONES ET DE STOCKAGE

CLOISONS MODULAIRES ET DE STOCKAGE





SOLUTIONS MÉLAMINÉES X-WOOD

PAGES


	 X-WOOD : Cloisons modulaires	4
--	--	---

SOLUTIONS ACIER X-STEEL

	 X-STEEL : Cloisons modulaires	8
--	---	---

SOLUTIONS GRILLAGÉES AXELENT

	 FLEXISTORE : Cloisons industrielles	12
--	---	----



	 BOX de stockage grillagé	16
--	--	----

	 SAFESTORE : Cloisons anti-chute	18
--	---	----



PANNEAU SANDWICH X-WICH



	 X-WICH : Panneaux sandwich modulaires	20
--	---	----

BUREAUX D'ATELIER

	 X-WOOD OFFICE : Bureaux préfabriqués	24
--	--	----

PRODUITS DE SÉCURITÉ ET DE MARQUAGE X-SECURE et RE-FLEX

	 X-SECURE : Sécurité et marquage	26
--	---	----







	 RE-FLEX : Solutions flexibles composites	30
--	--	----

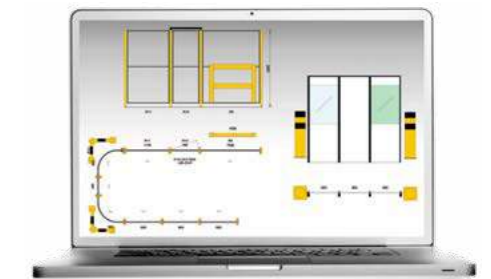
NOS PLUS SERVICE

Une écoute personnalisée – un suivi commercial privilégié

Vous avez un projet ?





Sur votre demande et sans engagement de votre part, nous venons étudier votre projet d'aménagement. Quel qu'il soit, nous trouverons la solution à partir d'éléments standards préfabriqués, éprouvés et modulables.

-  Etude chiffrée de votre besoin
-  Avant-projet de votre implantation par notre bureau d'études
-  Dossier complet comprenant un plan projet lors de votre commande
-  Coordination de la fabrication de votre commande
-  Délais de livraison réduits et respectés
-  Une option de prestation montage partout en France



Pourquoi nous faire confiance ?

Depuis notre visite conseil, en passant par la coordination des études, la conception jusqu'à la livraison, nous prenons en charge votre projet. Avec des méthodes rationnelles, des techniques simples et un matériel robuste, nous sommes spécialisés dans l'aménagement industriel. Nous vous garantissons un résultat fidèle à votre demande, faisant de vos installations, un intérêt fonctionnel et durable.

-  Une livraison simple et rapide
-  Un réseau de poseurs spécialisés
-  Système exclusif permettant un montage rapide
-  Systèmes modulables répondant à des besoins évolutifs





X-WOOD

Cloisons mélaminées simple paroi

La gamme X-Wood désigne l'ensemble de nos produits à simple paroi mélaminée. Elle conjugue les qualités de confort et de solidité des matériaux selon l'usage, avec un tarif raisonné. Cela explique le grand nombre d'options destinées à satisfaire vos besoins.

X-Wood permet de délimiter ou fermer un magasin, une zone de stockage, de prototypes ou de production.

La conception astucieuse des panneaux et leur standardisation autorisent toutes configurations, facilitent les évolutions d'aménagement et permettent de répondre à tous vos projets d'implantations.

Répondant aux problématiques spécifiques des entreprises et offrant une solution économique, la cloison mélaminée, panneau monobloc plein ou vitré d'usine offre un montage simplifié.

FICHE TECHNIQUE X-WOOD	
Cadre en profil acier	10/10ème
Allège	mélaminé blanc épaisseur 16 mm
Partie supérieure	plein mélaminé blanc 16 mm vitrage épaisseur 4 mm polycarbonate 4 mm vitrage feuilleté 3.3.2 grillagée maille 50x30 mm
Poteau	50x50 mm



ANGLE




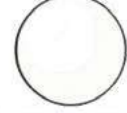


POTEAU 50x50



RAIDISSEUR

ATOUS

- Ecologique : 100% recyclable
- Design épuré
- Economique : excellent rapport qualité/prix
- Modulaire
- Panneaux pré-montés d'usine
- Facilité de montage
- Esthétique multi-environnement

COLORIS STANDARDS	
PROFILS ET POTEAUX	PANNEAUX
	
Gris RAL 7015	Blanc RAL 9010
AUTRES COLORIS SANS PLUS VALUE	
	
Bleu RAL 5012	Blanc RAL 9010



1 PRODUIT – 3 POSSIBILITÉS

SEMI-GRILLAGÉ



Délimitation de zones :

- > stockage
- > magasin
- > zone prison
- > zone maintenance



SEMI-VITRÉ



Organisation de l'espace :

- > zone qualité
- > îlot de fabrication
- > zone de repos
- > espace communication



PANNEAU PLEIN



Cloisonnement de zones :

- > zone prototypes
- > locaux archives
- > espaces confidentiels
- > box de stockage



PANNEAUX MÉLAMINÉS PLEINS

	Haut. 2250 mm	Haut. 2500 m	Haut. 3000 mm
Largeur (mm)	Réf.	Réf.	Réf.
500	XW201-225050-FS	XW201-250050-FS	XW201-300050-FS
1000	XW201-225100-FS	XW201-250100-FS	XW201-300100-FS
1200	XW201-225120-FS	XW201-250120-FS	XW201-300120-FS

PANNEAUX MÉLAMINÉS SEMI VITRÉ (verre ép. 4 mm)

	Haut. 2250 mm	Haut. 2500 m	Haut. 3000 mm
Largeur (mm)	Réf.	Réf.	Réf.
500	XW201-225050-HG	XW201-250050-HG	XW201-300050-HG
1000	XW201-225100-HG	XW201-250100-HG	XW201-300100-HG
1200	XW201-225120-HG	XW201-250120-HG	XW201-300120-HG

PANNEAUX MÉLAMINÉS SEMI POLYCARBONATE

	Haut. 2250 mm	Haut. 2500 m	Haut. 3000 mm
Largeur (mm)	Réf.	Réf.	Réf.
500	XW201-225050-HP	XW201-250050-HP	XW201-300050-HP
1000	XW201-225100-HP	XW201-250100-HP	XW201-300100-HP
1200	XW201-225120-HP	XW201-250120-HP	XW201-300120-HP

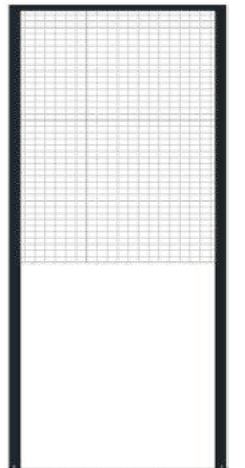
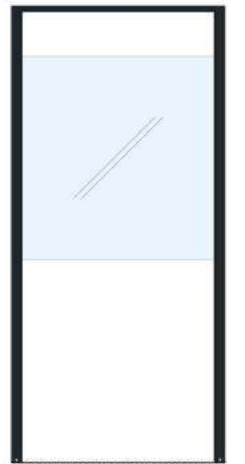
PANNEAUX MÉLAMINÉS SEMI GRILLAGÉ

	Haut. 2250 mm	Haut. 2500 m	Haut. 3000 mm
Largeur (mm)	Réf.	Réf.	Réf.
500	XW201-225050-HM	XW201-250050-HM	XW201-300050-HM
1000	XW201-225100-HM	XW201-250100-HM	XW201-300100-HM

PORTES

	Haut. 2250 mm	Haut. 2500 m	Haut. 3000 mm
	Réf.	Réf.	Réf.
Simple battante	XW-SHD201-225100-FS	XW-SHD201-250100-FS	XW-SHD201-300100-FS
Double battante	XW-DHD201-225200-FS	XW-DHD201-250200-FS	XW-DHD201-300200-FS
Coulissante 1V	XW-SSD201-225100-FS	XW-SSD201-250100-FS	XW-SSD201-300100-FS
Coulissante 2V	XW-DSD201-225200-FS	XW-DSD201-250200-FS	XW-DSD201-300200-FS

En option oculus vitré sur portes pleines





X-STEEL

Cloisons acier simple paroi

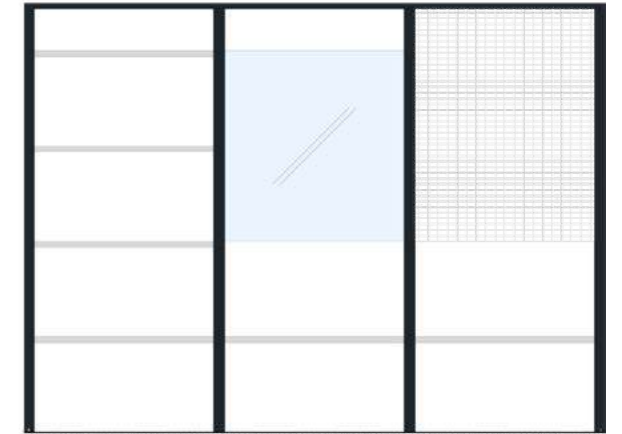
La gamme X-Steel désigne l'ensemble des produits à simple paroi acier. Particulièrement adaptée à l'environnement industriel, la gamme X-Steel permet de solutionner quasiment tous types de projets.

Elaborée sur une base commune d'accessoires avec la version mélaminée, la gamme X-Steel permet de délimiter et organiser vos espaces industriels.

Que ce soit pour la réalisation d'îlots de production ou de la délimitation de zone, la cloison X-Steel vous offre une palette de solutions infinie.

FICHE TECHNIQUE X-STEEL

Cadre en profil acier	10/10ème
Allège	Tôle laquée épaisseur 6/10ème
Partie supérieure	tôle laquée épaisseur 6/10ème vitrage épaisseur 4 mm polycarbonate 4 mm vitrage feuilleté 3.3.2 grillagée maille 50x30 mm
Poteau	50x50 mm



ATOUS

- Modulaire
- Panneaux pré-montés d'usine
- Adapté aux exigences industrielles
- Grand choix de finition
- Robuste
- Esthétique épurée

COLORIS STANDARDS

PROFILS ET POTEAUX	PANNEAUX
 Gris RAL 7015	 Blanc RAL 9010
AUTRES COLORIS SANS PLUS VALUE	
 Bleu RAL 5012	 Blanc RAL 9010



1 PRODUIT – 3 POSSIBILITÉS

SEMI-GRILLAGÉ



Délimitation de zones :

- > stockage
- > magasin
- > zone prison
- > zone maintenance



SEMI-VITRÉ



Organisation de l'espace :

- > zone qualité
- > îlot de fabrication
- > zone de conditionnement
- > zones de mesures



PANNEAU PLEIN



Cloisonnement de zones :

- > zone prototypes
- > locaux archives
- > espaces confidentiels
- > zones de production



PANNEAUX TOLÉS PLEINS

	Haut. 2250 mm	Haut. 2500 m	Haut. 3000 mm
Largeur (mm)	Réf.	Réf.	Réf.
500	XS201-225050-FS	XS201-250050-FS	XS201-300050-FS
1000	XS201-225100-FS	XS201-250100-FS	XS201-300100-FS
1200	XS201-225120-FS	XS201-250120-FS	

PANNEAUX TOLÉS SEMI VITRÉ (verre ép. 4 mm)

	Haut. 2250 mm	Haut. 2500 m	Haut. 3000 mm
Largeur (mm)	Réf.	Réf.	Réf.
500	XS201-225050-HG	XS201-250050-HG	XS201-300050-HG
1000	XS201-225100-HG	XS201-250100-HG	XS201-300100-HG
1200	XS201-225120-HG	XS201-250120-HG	

PANNEAUX TOLÉS SEMI POLYCARBONATE

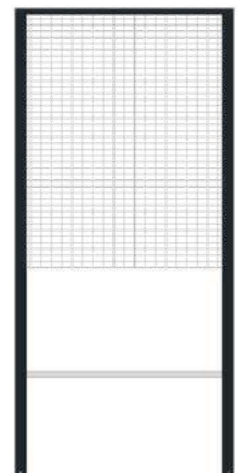


	Haut. 2250 mm	Haut. 2500 m	Haut. 3000 mm
Largeur (mm)	Réf.	Réf.	Réf.
500	XS201-225050-HP	XS201-250050-HP	XS201-300050-HP
1000	XS201-225100-HP	XS201-250100-HP	XS201-300100-HP
1200	XS201-225120-HP	XS201-250120-HP	

PANNEAUX TOLÉS SEMI GRILLAGÉ

	Haut. 2250 mm	Haut. 2500 m	Haut. 3000 mm
Largeur (mm)	Réf.	Réf.	Réf.
500	XS201-225050-HM	XS201-250050-HM	XS201-300050-HM
1000	XS201-225100-HM	XS201-250100-HM	XS201-300100-HM

PORTES

	Haut. 2250 mm	Haut. 2500 m	Haut. 3000 mm
	Réf.	Réf.	Réf.
Simple battante	XS-SHD201-225100-FS	XS-SHD201-250100-FS	XS-SHD201-300100-FS
Double battante	XS-DHD201-225200-FS	XS-DHD201-250200-FS	XS-DHD201-300200-FS
Coulissante 1V	XS-SSD201-225100-FS	XS-SSD201-250100-FS	XS-SSD201-300100-FS
Coulissante 2V	XS-DSD201-225200-FS	XS-DSD201-250200-FS	XS-DSD201-300200-FS





FLEXISTORE






Cloison grillagée pour magasin et zone de stockage

Les besoins de votre industrie ou de votre entrepôt varient sans cesse. Avec Axelent, jouez la carte de la sécurité et de la praticité : ce système de cloisons industrielles et de stockage vous offre des possibilités quasi-illimitées de combinaisons et d'utilisation.

Vous disposez d'un système flexible, sûr et économique.

Les panneaux Flexistore existent en différentes hauteurs et un grand nombre de largeurs. Des accessoires ingénieux tels que des piètements, des poteaux et des prolongateurs vous permettent d'adapter vos cloisons industrielles et de stockage aux besoins de votre application.

COLORIS STANDARDS	
PANNEAUX	POTEAUX
	
Gris clair RAL 9018	Argent RAL 9006

-  Solution flexible, sûre et économique
-  Possibilités quasi-illimitées de combinaisons
-  Adaptation à votre besoin
-  De nombreux kits portes standards disponibles
-  Montage rapide et flexible



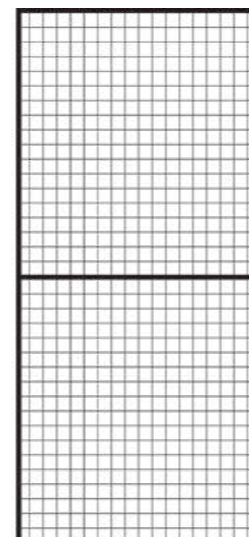
FLEXISTORE

CLOISONS INDUSTRIELLES ET DE STOCKAGE




FICHE TECHNIQUE FLEXISTORE

Tubes verticaux	30x20
Tubes horizontaux	25x15
Poteaux	70x25 ou 50x50
Fils verticaux	Ø 3.0
Fils horizontaux	Ø 2.5
Maille	50x60
Finition	Pré-traitement / Epoxy
Couleur panneaux grillagés	Gris clair RAL 9018
Couleur poteaux	Argent RAL 9006




PANNEAUX GRILLAGÉS (HT 2200 MM)

Réf.	Hauteur (mm)	Largeur (mm)
Gris clair (RAL 9018)		
404-220-025	2200	250
404-220-040	2200	400
404-220-070	2200	700
404-220-100	2200	1000
404-220-120	2200	1200
404-220-150	2200	1500




PANNEAUX GRILLAGÉS (HT 1100 MM)

Réf.	Hauteur (mm)	Largeur (mm)
Gris clair (RAL 9018)		
404-110-025	1100	250
404-110-040	1100	400
404-110-070	1100	700
404-110-100	1100	1000
404-110-120	1100	1200
404-110-150	1100	1500



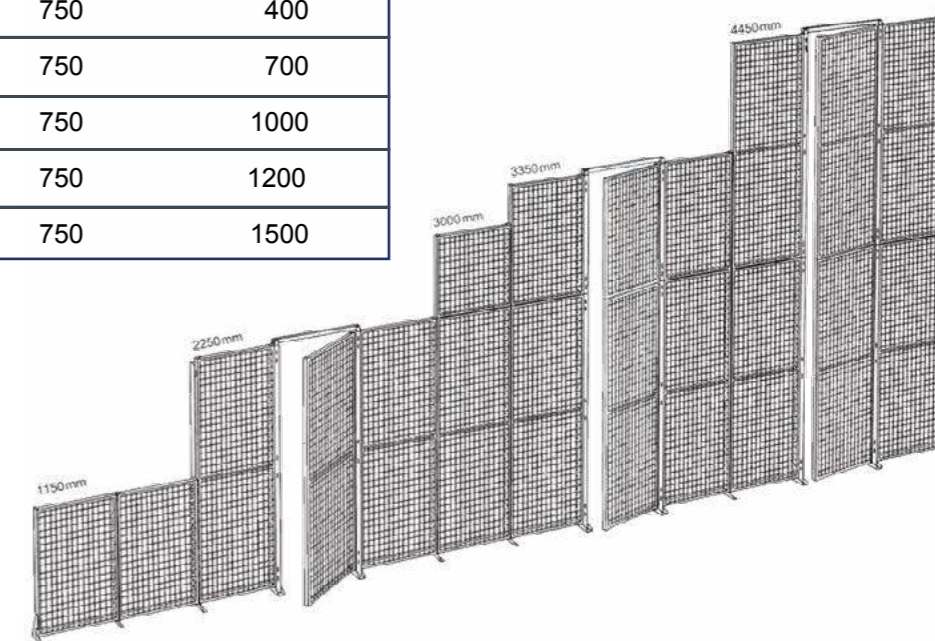
PANNEAUX GRILLAGÉS (HT 750 MM)

Réf.	Hauteur (mm)	Largeur (mm)
Gris clair (RAL 9018)		
404-075-025	750	250
404-075-040	750	400
404-075-070	750	700
404-075-100	750	1000
404-075-120	750	1200
404-075-150	750	1500



POTEAUX

Réf.	Garde au sol (mm)	Hauteur (mm)
Piètement		
693-005-000	50	300
Poteaux (70x25 mm)		
692-225-000	50	2250
692-115-000	50	1150
Prolongateur de poteau (70x25 mm)		
692-110-000		1100
692-075-000		750
Montant de porte (50x50 mm)		
690-220-005		2200
690-110-005		1100
690-075-005		750



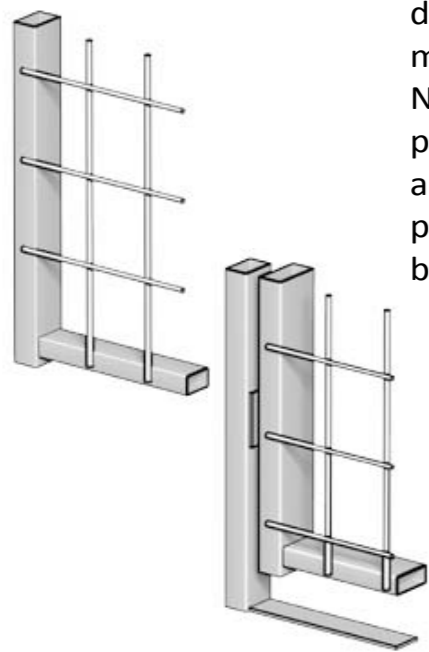


BOX DE STOCKAGE

Box grillagés, aménagez votre espace en toute liberté

Quel que soit le système choisi, tous nos box grillagés possèdent des portes renforcées et peuvent être équipés d'un plafond grillagé pour des hauteurs dépassant 3,2 mètres.

Nos sections supérieures nous permettent d'adapter les panneaux grillagés à l'espace disponible, répondant ainsi aux normes de construction. Nous pouvons fournir la plupart des hauteurs de plafond. Idéal pour la création de box individuel de stockage ou de zones d'archives.



ATOUTS

- Construction tubulaire robuste
- Possibilité de combiner les systèmes F et FK
- Les panneaux sont peints en RAL 9018
- Rapide à mettre en oeuvre
- Adaptation à la construction existante

Pour une utilisation «classique».

FICHE TECHNIQUE BOX SERIE F	
PANNEAUX	
Tubes verticaux	19x19
Tubes horizontaux	15x15
PORTES	
Tubes verticaux	30x20
Tubes horizontaux	25x15
MAILLE ACIER	
Fils verticaux	Ø 3.0
Fils horizontaux	Ø 2.5
Largeur de maille	50x65
DIMENSIONS PORTES	
40-7075	1870x710
40-7090	1870x860

DIMENSIONS PANNEAUX		
Réf.	Hauteur (mm)	Largeur (mm)
30-2020	2250	200
30-2025	2250	250
30-2035	2250	350
30-2040	2250	400
30-2055	2250	550
30-2060	2250	600
30-2080	2250	800
30-2100	2250	1000
30-2110	2250	1100
30-2120	2250	1200
30-2130	2250	1300
30-2140	2250	1400
30-2150	2250	1500
DIMENSIONS TUBES		
Réf.	Hauteur (mm)	Largeur (mm)
30-2002	2250	20
DIMENSIONS PORTES		
Réf.	Hauteur (mm)	Largeur (mm)
30-7075	2250	750
30-7090	2250	900



Pour un confort et une sécurité optimale.

FICHE TECHNIQUE BOX SERIE FK	
PANNEAUX	
Tubes verticaux	30x20
Tubes horizontaux	25x15
PORTES	
Tubes verticaux	40x20
Tubes horizontaux	35x15
MAILLE ACIER	
Fils verticaux	Ø 5.0
Fils horizontaux	Ø 4.0
Largeur de maille	50x65
DIMENSIONS PORTES	
40-7075	1870x710
40-7090	1870x860

DIMENSIONS PANNEAUX		
Réf.	Hauteur (mm)	Largeur (mm)
40-2020	2250	200
40-2025	2250	250
40-2035	2250	350
40-2040	2250	400
40-2055	2250	550
40-2060	2250	600
40-2080	2250	800
40-2100	2250	1000
40-2110	2250	1100
40-2120	2250	1200
DIMENSIONS TUBES		
Réf.	Hauteur (mm)	Largeur (mm)
40-2002	2250	20
DIMENSIONS PORTES		
Réf.	Hauteur (mm)	Largeur (mm)
40-7075	2250	750
40-7090	2250	900



SAFESTORE

Cloisons anti-chute pour un stockage sécurisé

La protection Safestore se fixe à l'arrière des racks à palettes empêchant ainsi les marchandises de tomber et de provoquer des dommages et blessures. Safestore est utilisée pour tous les types de stockage, depuis le petit entrepôt manuel jusqu'aux plateformes logistiques entièrement automatisées.







Le système Safestore repose sur six panneaux standards pouvant être adaptés à la quasi-totalité des racks à palettes modernes. Les panneaux sont boulonnés entre eux et fixés à l'aide des consoles aux montants des palettiers. Trois sections de mailles permettent de combiner sécurité et économie. Vous pouvez aussi couper les panneaux pour obtenir un ajustement optimal.

FICHE TECHNIQUE SAFESTORE

Tubes verticaux	15x15
Tubes horizontaux	19x19
Fils verticaux	Ø 2.5
Fils horizontaux	Ø 3.0
Maille	25x25, 51x31 ou 51x60 mm
Consoles	Tôle de 3 mm avec lumières pour un ajustement vertical
Finition	Pré-traitement / Epoxy
Couleurs panneaux	Gris clair RAL 9018 Noir RAL 9011 (seulement 30x50)
Couleurs consoles	Gris clair RAL 9018 Argent RAL 9006 Electrozingué (autres couleurs sur demande)



ATOUTS

-  Stock sécurisé et simple à manipuler
-  Evite les dommages et blessures
-  S'adapte sur la quasi totalité des racks
-  Six panneaux standards
-  Combinaison sécurité et ergonomie
-  Laisse passer l'air, l'eau et la lumière

CONSOLES GRIS CLAIR RAL 9018

Réf.	Débord (mm)
430-050-000	50
430-100-000	100
430-125-000	125
430-150-000	150
430-175-000	175
430-200-000	200
430-250-000	250
430-300-000	300

CONSOLES ELECTROZINGUÉES

Réf.	Débord (mm)
25-8003	0
630-050-000	50
630-100-000	100
430-125-000	125
430-150-000	150
430-175-000	175
430-200-000	200

CONSOLES ARGENT RAL 9006

Réf.	Débord (mm)
630-250-000	250
630-600-000	300

PANNEAUX MAILLE 50x30 mm RAL 9011

Réf.	Haut (mm)	Larg. (mm)
301-100-110	1000	1100
301-120-110	1200	1100
301-150-110	1500	1100
301-100-220	1000	2200
301-120-220	1200	2200
301-150-220	1500	2200

PANNEAUX MAILLE 50x60mm RAL 9018

Réf.	Haut (mm)	Larg. (mm)
402-100-110	1000	1100
402-120-110	1200	1100
402-150-110	1500	1100
402-100-220	1000	2200
402-120-220	1200	2200
402-150-220	1500	2200





ATOUS


- > Ecologique 100% recyclable
- > Modulaire
- > Panneaux pré-montés d'usine
- > Esthétique soignée
- > Nombreux accessoires
- > Facilité de mise en oeuvre



X-WICH

Le panneau sandwich pour application industrielle

La gamme X-Wich est multi-application. Particulièrement adaptée aux environnements contraints : température haute ou basse, environnement alimentaire, bruit, humidité, grande hauteur... Dans tous ces cas de figures, le panneau sandwich offre des solutions et une souplesse d'utilisation sans pareil. Avec le système X-Wich, nous vous proposons des solutions clés en main pour créer des zones spécifiques, des bureaux et des cloisons d'ateliers dans le domaine industriel. Notre offre est basée sur le ready-made, facile à monter, à déplacer et évolutif.



Panneaux faces lisses



Panneaux faces nervurées






X-WICH

Séparation de zones

L'un des principaux atouts de la gamme X-Wich est sa grande rigidité qui permet de réaliser des cloisons de séparation grande hauteur (jusqu'à 13,5 m) mais aussi des plafonds grandes portées. Nos panneaux sont d'épaisseur 40 à 300 mm. Disponibles avec isolant polystyrène ou laine de roche selon l'environnement, ces panneaux vous permettent de réaliser rapidement et économiquement vos projets d'agencement.



> Délimitation de zones

Les panneaux sandwich trouvent leur place dans d'autres applications, telles que la séparation de zones dans les entrepôts, ou bien le self-stockage. Les possibilités de dimensions sont presque illimitées. C'est un moyen de délimitation économique et rapide. Le caractère amovible de nos panneaux vous permet de modifier l'emplacement de la séparation.



> Espace de travail avec plafond

Différentes options peuvent être proposées : la création d'un toit ou d'un plafond. Les panneaux X-WICH peuvent s'étendre jusqu'à 12 mètres. En raison du revêtement durable, aucune finition n'est nécessaire. Nous fournissons tous types de plafonds, acoustiques, lambrisés ou perforés.



> Cabine d'atelier et locaux techniques

Le système X-WICH permet de réaliser des cabines d'atelier incluant porte, fenêtre, plafond. Les caractéristiques techniques du produit permettent la réalisation de solutions nécessitant de répondre à des besoins d'isolation phonique, thermique et étanche à la poussière.





FICHE TECHNIQUE X-WOOD OFFICE

Cadre en profil acier	10/10ème
Allège	mélangée blanc épaisseur 16 mm
Partie supérieure	vitrage 4 mm plein mélangée blanc 16 mm
Couvre joint	emboîté sur les montants



ATOUTS

- > Ecologique 100% recyclable
- > Modulaire
- > Panneaux pré-montés d'usine
- > Esthétique soignée
- > Nombreux accessoires
- > Facilité de mise en oeuvre

COLORIS STANDARDS

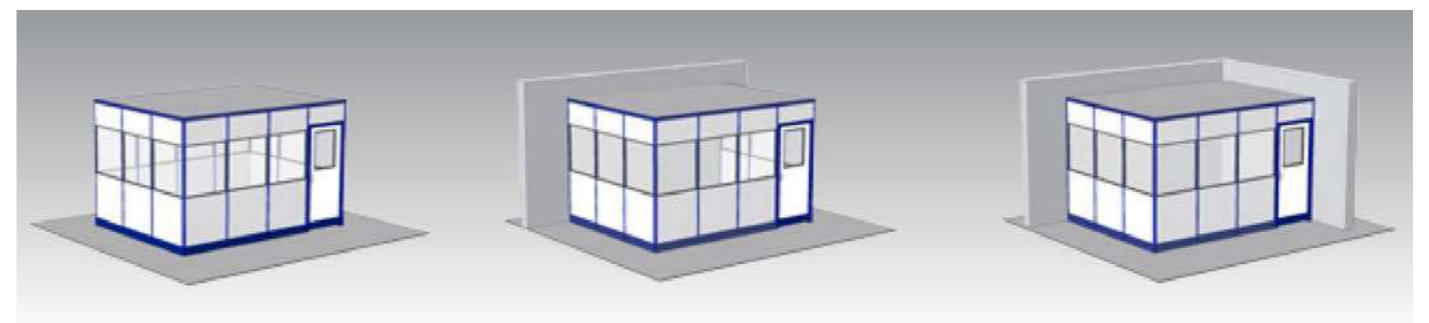
PROFILS ET POTEAUX	PANNEAUX
 Gris RAL 7015	 Blanc RAL 9010 ou mélangée
AUTRES COLORIS SANS PLUS VALUE	
 Bleu RAL 5012	 Blanc RAL 9010

X-WOOD OFFICE

Bureaux préfabriqués

X-Wood Office est l'application bureau d'atelier dérivée du concept X-Wood, disponible en version pleine ou semi-vitrée. Les panneaux X-Wood permettent de réaliser des bureaux d'atelier avec plafonds esthétiques et économiques dans des environnements industriels de tous types.

Disponible en version standard «prédéfini» ou en version «projet personnalisé», la solution adaptée à votre besoin et à votre budget est au coeur du concept X-Wood Office.



4 Faces

3 Faces

2 Faces

Indépendant des structures existantes Combiné avec murs porteurs existants Dans le cadre de deux murs existants

PANNEAUX PLEINS				PANNEAUX SEMI VITRÉS			
Haut. 2500 mm		Haut. 3000 m		Haut. 2500 mm		Haut. 3000 m	
Larg. (mm)	Réf.		Réf.	Larg. (mm)	Réf.		Réf.
500	XW-O-201-250-050-FS		XW-O-201-300-050-FS	500	XW-O-201-250-050-HG		XW-O-201-300-050-HG
1000	XW-O-201-250-100-FS		XW-O-201-300-100-FS	1000	XW-O-201-250-100-HG		XW-O-201-300-100-HG
1200	XW-O-201-250-120-FS		XW-O-201-300-120-FS	1200	XW-O-201-250-120-HG		XW-O-201-300-120-HG





X-SECURE

Accessoires de sécurité et de marquage

Plus de 400 produits dédiés à l'aménagement des sites de production et des entrepôts constituent la gamme X-Secure. Grâce à nos différents produits (arceaux et rambardes de sécurité, potelets de balisage, marquage au sol...), la sécurité est optimale.

ATOUTS

- > Protections anti-collision en acier robuste
- > Utilisation intérieure et extérieure
- > Cintré à partir d'une seule pièce, pas de soudure
- > Grand choix de hauteurs et de largeurs
- > Protège, sécurise les personnes et les biens



NOS ARCEAUX DE PROTECTION MORION



Arceau droit
 > Acier de 1er choix (3mm)
 > 2 diamètres : 76 ou 108 mm
 > 3 hauteurs et 4 largeurs



Arceau d'angle
 > Acier de 1er choix (3mm)
 > 2 diamètres : 76 ou 108 mm
 > A cheviller ou à bétonner



Arceau anti-encastrement
 > Plaque épaisseur 4 mm
 > Hauteurs : 350 ou 600 mm
 > Largeurs : 750 ou 1000 mm

NOS BORDURES ET BUTOIRS DE PROTECTION MORION



Bordure de protection
 > Diamètre 76 mm
 > Epaisseur de la paroi : 3 mm
 > 3 longueurs : 400, 800 ou 1200 mm



Bordure de protection d'angle
 > Longueur : 638 mm
 > Construction tubulaire (86 mm)
 > Revêtement Epoxy



Butoirs de protection cylindrique
 > Longueurs : 1000, 1500 et 2000 mm
 > Construction tubulaire (76 mm)
 > Hauteur total : 200 mm

NOS POTEAUX DE PROTECTION MORION



- Poteaux de protection en acier
- > Protège les angles des bâtiments, les rampes de chargement, les piliers...
 - > 4 diamètres disponibles : 90, 159, 194, 273 mm
 - > Hauteur : 1200
 - > En acier extrêmement robuste
 - > Paroi épaisse de 3,6 mm à 5 mm
 - > Acier galvanisé à chaud, revêtement Epoxy jaune avec bandes noires



NOS PROTECTIONS DE RAYONNAGES : SABOTS ET ABSORBEURS MORION



- Sabots de protection en acier
- > Plusieurs modèles : équerre ou profil U
 - > En acier, avec marquage de sécurité noir et jaune
 - > Epaisseur 6 mm
 - > Possibilité de rouleau de guidage



- Absorbeurs de choc plastique
- > Hauteur 550 mm
 - > Ouverture maximale 98 mm
 - > Polyéthylène jaune
 - > Fixés par 2 bandes velcro aux racks

NOS BARRIÈRES DE PROTECTION MORION



- Protection anti-collision MORION
- > Rambarde de sécurité extrêmement robuste
 - > Adaptés aux sollicitations extrêmes
 - > Délimite clairement les voies de circulation
 - > Poteau fixe 100x100 mm
 - > Hauteurs : 500 ou 1000 mm
 - > Longueurs : 1000, 1200, 1500 ou 2000 mm



- Rambarde pare-choc S LINE
- > Garde corps robuste en acier profilé
 - > Solution économique pour la protection de zones
 - > Poteau fixe 70x70 mm
 - > Hauteur 1000 mm
 - > Longueurs : 1000, 1200, 1500 ou 2000 mm
 - > Installation rapide et facile



- Barrière de protection extensible MORION
- > Protection supplémentaire pour rayonnages
 - > Barrière à réglage variable
 - > Pour rayonnages simples ou doubles
 - > Extensible jusqu'à 2700 mm
 - > Montage facile



- Barrière de protection MORION
- > Isole les zones de travail ou de circulation
 - > Hauteur 1000 mm
 - > Longueur : 1000, 1500 ou 2000 mm
 - > Tube cintré en acier diamètre 48 mm
 - > Modèle à cheville, à fixer ou à emboîter




RE-FLEX

La sécurité par la flexibilité

Une gamme complète de solutions techniques et innovantes qui protègent les biens et les personnes. La base de notre travail est centrée sur l'amortissement élastique du choc et la dissipation de l'énergie qui a pour but d'éliminer l'effet de rebond. Cette solution a été créée pour convertir les accidents en incidents.



POTEAUX FLEXIBLES



FLEXCORE

4 niveaux d'absorption d'impact
En polypropylène jaune
Amortisseur caoutchouc intérieur
Hauteur totale 1370 mm
Diamètres 131, 182 ou 233 mm



ROLLER FLEX

S'incline et pivote lors du choc
En polypropylène jaune
Amortisseur caoutchouc intérieur
Hauteur totale 500 mm
Diamètre 176 mm



GOAL POST

Protection de portes d'entrepôt
Fléchissement et rotation des poteaux latéraux
Hauteur et largeur réglables

PROTECTIONS BASSES



CRASH FLEX

Protection linéaire pour les angles
Création de voies de circulation
Séparation de zones dangereuses
Hauteur 234 mm



RACK END


Protection d'extrémité de racks
Conception modulaire et flexible
Hauteur 234 mm
Largeur 3048 mm



RACK GUARD

Sabot demi rond
Résistance maximale
S'adapte aux montants de rayonnages
Hauteur 403 mm

PROTECTIONS PIETONS



RE-FLEX

Poteaux et lisses absorbeurs de chocs
Sécurise les allées piétonnes
Sol en béton préservé
Hauteur 1181 mm



RE-FLEX + CRASH FLEX

Le plus haut niveau de protection
Conception flexible
Hauteur 1181 mm



POUR DÉCOUVRIR L'ENSEMBLE DE NOS GAMMES
 » DEMANDEZ NOS CATALOGUES COMPLETS «

»
 Protection
 machines



«
 Chemins de
 câbles pour
 X-Guard

»
 Accessoires de
 sécurité et de
 marquage



«
 Protections
 antichocs en
 composite à
 mémoire de
 forme

Leader sur le marché de la protection des biens et des personnes en milieu industriel, **BMI Axelent** répond aux besoins des secteurs de l'industrie, du bâtiment et de la logistique grâce à ses 3 divisions : **X-Guard**, **X-Wall** et **X-Secure**. BMI Axelent s'engage depuis plus de 25 ans pour être le plus réactif à vous servir et à vous livrer, dans des **délais extrêmement courts**, des produits de sécurité et d'aménagement pour l'industrie qui inclut un **service de montage professionnel**. La société soumet des **devis avec plans en 24h**, créés depuis son propre logiciel d'implantation.

BMI AXELENT • DIVISION X-WALL

Parc Eco Normandie • BP 71 • 76430 Saint Romain de Colbosc

Tél. : 02.35.13.15.20 • Fax: 02.35.13.15.25

Email : info@bmi-axelent.com

www.bmi-axelent.com

